



**SLUŽBENE NOVINE OPĆINE GROŽNJAN**  
**GAZZETTA UFFICIALE DEL COMUNE DI**  
**GRISIGNANA**

Broj:	<b>08</b>	Grožnjan, 14.rujna	<b>2015.</b>	Cijena:	20,00 kn
Numero:		Grisignana, 14 settembre		Prezzo:	

SADRŽAJ – SOMMARIO

OPĆINSKO VIJEĆE - CONSIGLIO COMUNALE

*Str./ Pag.*

1.	Polugodišnje izvješće o izvršavanju Proračuna Općine Grožnjan za 2015.g.	2
2.	Zaključak o prihvaćanju Polugodišnjeg Izvješća o radu Načelnika za razdoblje siječanj – lipanj 2015.g.	42
3.	Odluka o izmjeni Odluke o plaći i materijalnim pravima načelnika i zamjenika načelnika od 26. Lipnja 2015.g.	46
4.	Odluka o prihvaćanju Izvješća o obavljenoj reviziji Općine Grožnjan Grisignana za 2014.g.	47
5.	Odluka o prijenosu izgrađene građevine infrastrukturne namjene, vodnogospodarskog sustava odvodnje otpadnih voda – kanalizacijska mreža Završje, sabiranje i pročišćavanje otpadnih voda na upravljanje i gospodarenje komunalnom poduzeću „6. Maj – odvodnja“ d.o.o. iz Umaga	48
6.	Odluka o započinjanju postupka ocjene o potrebi strateške procjene utjecaja na okoliš Programa ukupnog razvoja Općine Grožnjan Grisignana 2015-2020.	49
7.	Odluka o oslobađanju plaćanja obveze komunalnog doprinosa za građenje parkirališta na k.č. 2244 k.o. Završje u povijesnoj jezgri Završja	52
8.	Odluka o oslobađanju plaćanja obveze komunalnog doprinosa za rekonstrukciju postojećih građevina na k.č. 133 zgr. k.o. Završje u predjelu povijesne jezgre Završja u ugostiteljsko-turističku namjenu	53

Na temelju članka 109. Zakona o proračunu ("Narodne novine" broj 87/08, 136/12 i 15/15 ) i članka 39. Statuta Općine Grožnjan ( "Službene novine Općine Grožnjan" broj 03/09 i 3/13 ), Općinsko vijeće Općine Grožnjan na sjednici od 10.9.2015.godine, donijelo je:

## POLUGODIŠNJI IZVJEŠTAJ O IZVRŠENJU PRORAČUNA OPĆINE GROŽNJAN ZA 2015.GODINU

### I. OPĆI DIO

#### Članak 1.

Utvrđuje se izvršenje Proračuna Općine Grožnjan u razdoblju od 01.siječnja do 30.lipnja 2015.godine kako slijedi:

SAŽETAK RAČUNA PRIHODA I RASHODA, RAČUNA FINANCIRANJA  
I IZNOS RASPOLOŽIVIH SREDSTAVA IZ PRETHODNE GODINE

	IZVRŠENJE 01-06/2014	IZVORNI PLAN 2015	IZVRŠENJE 01-06/2015	Indeks 3/1	Indeks 3/2
	1	2	3	4	5
<b>A. RAČUNA PRIHODA I RASHODA</b>					
Prihodi poslovanja	1.550.014,92	6.330.492,00	1.842.757,51	118,89%	29,11%
Prihodi od prodaje nefinancijske imovine	423.320,47	2.469.508,00	556.412,10	131,44%	22,53%
<b>UKUPNO PRIHODA</b>	<b>1.973.335,39</b>	<b>8.800.000,00</b>	<b>2.399.169,61</b>	121,58%	27,26%
Rashodi poslovanja	2.053.175,16	5.180.864,00	1.974.066,93	96,15%	38,10%
Rashodi za nabavu nefinancijske imovine	282.937,70	6.679.136,00	2.736.880,15	967,31%	40,98%
<b>UKUPNO RASHODA</b>	<b>2.336.112,86</b>	<b>11.860.000,00</b>	<b>4.710.947,08</b>	201,66%	39,72%
<b>RAZLIKA VIŠAK/MANJAK</b>	<b>-362.777,47</b>	<b>-3.060.000,00</b>	<b>-2.311.777,47</b>	637,24%	75,55%
<b>B. RAČUNA FINANCIRANJA</b>					
Primici od financijske imovine i zaduživanja	0,00	3.400.000,00	1.765.791,60		51,94%
Izdaci za financijsku imovinu i otplate zajmova	166.560,02	340.000,00	163.604,97	98,23%	48,12%
<b>NETO FINANCIRANJE</b>	<b>-166.560,02</b>	<b>3.060.000,00</b>	<b>1.602.186,63</b>	-961,93%	52,36%
<b>C. RASPOLOŽIVIH SREDSTAVA IZ PRETHODNIH GODINA</b>					
<b>RASPOLOŽIVIH SREDSTAVA IZ PRETHODNIH GODINA</b>	<b>-1.017.529,28</b>	<b>0,00</b>	<b>-934.567,25</b>		
<b>VIŠAK/MANJAK + NETO FINANCIRANJE + RASPOLOŽIVA SREDSTVA IZ PRETHODNIH GODINA</b>	<b>-1.546.866,77</b>	<b>0,00</b>	<b>-1.644.158,09</b>		

## **Članak 2.**

Utvrđuje se da je u razdoblju od 01.siječnja do 30.lipnja 2015.godine ostvaren manjak prihoda i primitaka u iznosu od 709.590,84 kune. Preneseni manjak iz prethodnih godina iznosi 934.567,25 kuna. Manjak prihoda i primitaka za pokriće u slijedećem razdoblju iznosi 1.644.158,09 kuna.

## **Članak 3.**

Sastavni dio Polugodišnjeg izvještaja o izvršenju Proračuna Općine Grožnjan za 2015.g. čini:

- Opći dio proračuna (sažetak računa prihoda, rashoda i računa financiranja, račun prihoda i rashoda, te račun financiranja)
- Posebni dio proračuna (organizacijska, programska ekonomska klasifikacija)
- Izvještaj o zaduživanju na domaćem i stranom tržištu novca i kapitala
- Izvještaj o korištenju proračunske zalihe
- Izvještaj o danim jamstvima i izdacima po jamstvima
- Obrazloženje ostvarenja prihoda i primitaka, rashoda i izdataka

## **Članak 4.**

Prema odredbama članka 19. Pravilnika o polugodišnjem i godišnjem izvještaju o izvršenju proračuna ("Narodne novine" broj 24/13), Polugodišnji izvještaj o izvršenju proračuna Općine Grožnjan za 2015.godinu objaviti će se na internetskim stranicama Općine Grožnjan i u "Službenim novinama" Općine Grožnjan.

KLASA: 400-02/14-01/10

URBROJ: 2105/06-01-15-10

Grožnjan, 10.9.2015.

OPĆINSKO VIJEĆE OPĆINE GROŽNJAN  
PREDSJEDNICA OPĆINSKOG VIJEĆA

Sabina Sorčić Prodan, v.r.

## UVOD

Zakonom o proračunu („Narodne novine“ broj 87/08, 136/12 i 15/15) propisana je obveza izrade i podnošenja polugodišnjeg izvještaja o izvršenju proračuna predstavničkom tijelu na donošenje do 15.rujna tekuće proračunske godine.

U članku 4.Pravilnika o polugodišnjem i godišnjem izvještaju o izvršenju proračuna („Narodne novine“ broj 24/13), propisan je sadržaj polugodišnjeg izvještaja o izvršenju proračuna jedinica lokalne samouprave. Polugodišnji izvještaj o izvršenju proračuna sadrži:

- Opći dio proračuna koji čini Račun prihoda i rashoda i Račun financiranje na razini odjeljka ekonomske klasifikacije,
- Posebni dio proračuna po organizacijskoj i programskoj klasifikaciji te razini odjeljka ekonomske klasifikacije,
- Izvještaj o zaduživanju na domaćem i stranom tržištu novca i kapitala,
- Izvještaj o korištenju proračunske zalihe,
- Izvještaj o danim državnim jamstvima i izdacima po državnim jamstvima,
- Obrazloženje ostvarenja prihoda i primitaka, rashoda i izdataka.

Financiranje javnih rashoda u razdoblju od 1.1. do 30.6.2015.godine, izvršeno je na temelju slijedećih financijsko-planskih dokumenata:

- Proračun Općine Grožnjan za 2015.godinu s Programima javnih potreba, te
- Odluka o izvršavanju Proračuna Općine Grožnjan za 2015.godinu

Koje je Općinsko vijeće usvojilo dana 22.prosinca 2014.godine, a objavljeni su u „Službenim novinama Općine Grožnjan“ broj 13/14 od 23.prosinca 2014.godine.

Nakon donošenja Proračuna za 2015.godinu, nije bilo Izmjena i dopuna proračuna niti preraspodjela sredstava planiranih u Proračunu.

## POLUGODIŠNJI IZVJEŠTAJ O IZVRŠENJU PRORAČUNA OPĆINE GROŽNJAN ZA 2015.GODINU

SAŽETAK RAČUNA PRIHODA I RASHODA, RAČUNA FINANCIRANJA I IZNOS RASPOLOŽIVIH SREDSTAVA IZ PRETH. GODINE

Račun/ Pozicija	Opis	IZVRŠENJE 1- 6/2014	IZVORNI PLAN 2015	IZVRŠENJE 1- 6/2015	Indeks 5/3	Indeks 5/4
1	2	3	4	5	6	7
<b>3</b>	<b>Rashodi poslovanja</b>	<b>-2.053.175,16</b>	<b>-5.180.864,00</b>	<b>-1.974.066,93</b>	<b>96,15</b>	<b>38,10</b>
<b>4</b>	<b>Rashodi za nabavu nefinancijske imovine</b>	<b>-282.937,70</b>	<b>-6.679.136,00</b>	<b>-2.736.880,15</b>	<b>967,31</b>	<b>40,98</b>
<b>5</b>	<b>Izdaci za financijsku imovinu i otplate zajmova</b>	<b>-166.560,02</b>	<b>-340.000,00</b>	<b>-163.604,97</b>	<b>98,23</b>	<b>48,12</b>
<b>6</b>	<b>Prihodi poslovanja</b>	<b>1.550.014,92</b>	<b>6.330.492,00</b>	<b>1.842.757,51</b>	<b>118,89</b>	<b>29,11</b>
<b>7</b>	<b>Prihodi od prodaje nefinancijske imovine</b>	<b>423.320,47</b>	<b>2.469.508,00</b>	<b>556.412,10</b>	<b>131,44</b>	<b>22,53</b>
<b>8</b>	<b>Primici od financijske imovine i zaduživanja</b>	<b>0,00</b>	<b>3.400.000,00</b>	<b>1.765.791,60</b>		<b>51,94</b>
<b>9</b>	<b>Vlastiti izvori</b>	<b>-1.017.529,28</b>	<b>0,00</b>	<b>-934.567,25</b>	<b>91,85</b>	
	<b>UKUPNO</b>	<b>-1.546.866,77</b>	<b>0,00</b>	<b>-1.644.158,09</b>	<b>106,29</b>	

# POLUGODIŠNJI IZVJEŠTAJ O IZVRŠENJU PRORAČUNA OPĆINE GROŽNJAN ZA 2015.GODINU

## 2. OPĆI DIO PRORAČUNA 2.A RAČUN PRIHODA

Račun/ Pozicija	Opis	IZVRŠENJE 1- 6/2014	IZVORNI PLAN 2015	IZVRŠENJE 1- 6/2015	Indeks 5/3	Indeks 5/4
1	2	3	4	5	6	7
<b>6</b>	<b>Prihodi poslovanja</b>	<b>1.550.014,92</b>	<b>6.330.492,00</b>	<b>1.842.757,51</b>	<b>118,89</b>	<b>29,11</b>
<b>61</b>	<b>Prihodi od poreza</b>	<b>847.871,51</b>	<b>1.660.000,00</b>	<b>625.851,11</b>	<b>73,81</b>	<b>37,70</b>
611	Porez i prirez na dohodak	606.392,43	1.000.000,00	356.273,48	58,75	35,63
6111	Porez i prirez na dohodak od nesamostalnog rada	606.392,43		356.273,48	58,75	
613	Porezi na imovinu	230.593,51	580.000,00	261.398,58	113,36	45,07
6131	Stalni porezi na nepokretnu imovinu (zemlju, zgrade, kuće i ostalo)	31.865,76		816,00	2,56	
6134	Povremeni porezi na imovinu	198.727,75		260.582,58	131,13	
614	Porezi na robu i usluge	10.885,57	80.000,00	8.179,05	75,14	10,22
6142	Porez na promet	8.885,57		7.179,05	80,79	
6145	Porezi na korištenje dobara ili izvođenje aktivnosti	2.000,00		1.000,00	50,00	
<b>63</b>	<b>Pomoći iz inozemstva (darovnice) i od subjekata unutar općeg proračuna</b>	<b>128.022,31</b>	<b>2.706.436,00</b>	<b>658.750,49</b>	<b>514,56</b>	<b>24,34</b>
631	Pomoći od inozemnih vlada	0,00	340.000,00	0,00		0,00
6312	Kapitalne pomoći od inozemnih vlada	0,00		0,00		
632	Pomoći od međunarodnih organizacija te institucija i tijela EU	0,00	1.044.586,00	0,00		0,00
6324	Kapitalne pomoći od institucija i tijela EU	0,00		0,00		
633	Pomoći iz proračuna	83.190,31	1.191.850,00	603.346,49	725,26	50,62
6331	Tekuće pomoći iz proračuna	33.190,31		301.327,00	907,88	
6332	Kapitalne pomoći iz proračuna	50.000,00		302.019,49	604,04	
635	Pomoći izravnjanja za decentralizirane funkcije	44.832,00	130.000,00	55.404,00	123,58	42,62
6351	Tekuće pomoći izravnjanja za decentralizirane funkcije	44.832,00		55.404,00	123,58	
<b>64</b>	<b>Prihodi od imovine</b>	<b>331.200,55</b>	<b>809.000,00</b>	<b>326.337,72</b>	<b>98,53</b>	<b>40,34</b>
641	Prihodi od financijske imovine	502,53	1.500,00	151,30	30,11	10,09
6413	Kamate na oročena sredstva i depozite po viđenju	502,53		151,30	30,11	
642	Prihodi od nefinancijske imovine	330.698,02	807.500,00	326.186,42	98,64	40,39
6422	Prihodi od zakupa i iznajmljivanja imovine	330.902,07		326.080,87	98,54	
6423	Naknada za korištenje nefinancijske imovine	-204,05		105,55	-51,73	
<b>65</b>	<b>Prihodi od upravnih i administrativnih pristojbi, pristojbi po posebnim propisima i naknada</b>	<b>216.084,33</b>	<b>875.056,00</b>	<b>190.849,17</b>	<b>88,32</b>	<b>21,81</b>
651	Upravne i administrativne pristojbe	21.399,50	192.056,00	20.524,04	95,91	10,69
6512	Županijske, gradske i općinske pristojbe i naknade	21.305,00		20.510,71	96,27	
6514	Ostale pristojbe i naknade	94,50		13,33	14,11	
652	Prihodi po posebnim propisima	63.317,56	163.000,00	21.744,34	34,34	13,34
6522	Prihodi vodnog gospodarstva	216,88		1.192,62	549,90	
6524	Doprinosi za šume	2.313,74		1.590,52	68,74	
6526	Ostali nespomenuti prihodi	60.786,94		18.961,20	31,19	
653	Komunalni doprinosi i naknade	131.367,27	520.000,00	148.580,79	113,10	28,57
6531	Komunalni doprinosi	24.582,55		72.922,13	296,64	6

6532	Komunalne naknade	106.784,72		75.658,66	70,85	
6533	Naknade za priključak	0,00		0,00		
<b>66</b>	<b>Prihodi od prodaje proizvoda i robe te pruženih usluga i prihodi od donacija</b>	<b>18.876,45</b>	<b>250.000,00</b>	<b>34.220,78</b>	<b>181,29</b>	<b>13,69</b>
663	Donacije od pravnih i fizičkih osoba izvan opće države	18.876,45	250.000,00	34.220,78	181,29	13,69
6631	Tekuće donacije	18.876,45		18.926,24	100,26	
6632	Kapitalne donacije	0,00		15.294,54		
<b>68</b>	<b>Kazne, upravne mjere i ostali prihodi</b>	<b>7.959,77</b>	<b>30.000,00</b>	<b>6.748,24</b>	<b>84,78</b>	<b>22,49</b>
681	Kazne i upravne mjere	7.959,77	30.000,00	6.748,24	84,78	22,49
6819	Ostale kazne	7.959,77		6.748,24	84,78	
<b>7</b>	<b>Prihodi od prodaje nefinancijske imovine</b>	<b>423.320,47</b>	<b>2.469.508,00</b>	<b>556.412,10</b>	<b>131,44</b>	<b>22,53</b>
<b>71</b>	<b>Prihodi od prodaje neproizvedene imovine</b>	<b>406.465,99</b>	<b>2.434.508,00</b>	<b>552.677,43</b>	<b>135,97</b>	<b>22,70</b>
711	Prihodi od prodaje materijalne imovine - prirodnih bogatstava	406.465,99	2.434.508,00	552.677,43	135,97	22,70
7111	Zemljište	43.289,14		36.012,07	83,19	
7113	Prihodi od prodaje ostale prirodne materijalne imovine	363.176,85		516.665,36	142,26	
<b>72</b>	<b>Prihodi od prodaje proizvedene dugotrajne imovine</b>	<b>16.854,48</b>	<b>35.000,00</b>	<b>3.734,67</b>	<b>22,16</b>	<b>10,67</b>
721	Prihodi od prodaje građevinskih objekata	16.854,48	35.000,00	3.734,67	22,16	10,67
7211	Stambeni objekti	16.854,48		3.734,67	22,16	
	<b>UKUPNO</b>	<b>1.973.335,39</b>	<b>8.800.000,00</b>	<b>2.399.169,61</b>	<b>121,58</b>	<b>27,26</b>

# POLUGODIŠNJI IZVJEŠTAJ O IZVRŠENJU PRORAČUNA OPĆINE GROŽNJAN ZA 2015.GODINU

## 2. OPĆI DIO PRORAČUNA 2.B RAČUN RASHODA

Račun/ Pozicija	Opis	IZVRŠENJE 1- 6/2014	IZVORNI PLAN 2015	IZVRŠENJE 1- 6/2015	Indeks 5/3	Indeks 5/4
1	2	3	4	5	6	7
<b>3</b>	<b>Rashodi poslovanja</b>	<b>2.053.175,16</b>	<b>5.180.864,00</b>	<b>1.974.066,93</b>	<b>96,15</b>	<b>38,10</b>
<b>31</b>	<b>Rashodi za zaposlene</b>	<b>638.371,73</b>	<b>1.402.375,00</b>	<b>624.174,15</b>	<b>97,78</b>	<b>44,51</b>
311	Plaće (Bruto)	458.024,78	998.300,00	443.464,42	96,82	44,42
3111	Plaće za redovan rad	458.024,78		443.464,42	96,82	
312	Ostali rashodi za zaposlene	0,00	6.400,00	0,00		0,00
3121	Ostali rashodi za zaposlene	0,00		0,00		
313	Doprinosi na plaće	180.346,95	397.675,00	180.709,73	100,20	45,44
3131	Doprinosi za mirovinsko osiguranje	94.289,11		91.790,61	97,35	
3132	Doprinosi za obvezno zdravstveno osiguranje	86.057,84		88.919,12	103,32	
<b>32</b>	<b>Materijalni rashodi</b>	<b>958.603,94</b>	<b>2.339.281,00</b>	<b>737.237,84</b>	<b>76,91</b>	<b>31,52</b>
321	Naknade troškova zaposlenima	57.245,88	198.410,00	61.649,27	107,69	31,07
3211	Službena putovanja	18.255,88		23.302,27	127,64	
3212	Naknade za prijevoz, za rad na terenu i odvojeni život	36.440,00		35.447,00	97,27	
3213	Stručno usavršavanje zaposlenika	2.550,00		2.900,00	113,73	
3214	Ostale naknade troškova zaposlenima	0,00		0,00		
322	Rashodi za materijal i energiju	248.073,01	396.100,00	188.594,57	76,02	47,61
3221	Uredski materijal i ostali materijalni rashodi	42.881,68		47.516,54	110,81	
3222	Materijal i sirovine	9.587,50		3.409,00	35,56	
3223	Energija	146.792,97		129.415,29	88,16	
3224	Mat. i dijelovi za tekuće i investicijsko održavanje	36.140,18		4.615,77	12,77	
3225	Sitni inventar i auto gume	12.415,68		3.212,97	25,88	
3227	Službena, radna i zaštitna odjeća i obuća	255,00		425,00	166,67	
323	Rashodi za usluge	548.282,97	1.467.500,00	400.590,92	73,06	27,30
3231	Usluge telefona, pošte i prijevoza	38.494,20		33.615,95	87,33	
3232	Usluge tekućeg i investicijskog održavanja	35.277,50		13.731,01	38,92	
3233	Usluge promidžbe i informiranja	49.573,76		32.965,00	66,50	
3234	Komunalne usluge	79.096,04		41.004,48	51,84	
3236	Zdravstvene i veterinarske usluge	4.123,75		8.562,29	207,63	
3237	Intelektualne i osobne usluge	244.883,62		155.699,78	63,58	
3238	Računalne usluge	26.113,10		39.992,45	153,15	
3239	Ostale usluge	70.721,00		75.019,96	106,08	
324	Naknade troškova osobama izvan radnog odnosa	6.984,04	10.000,00	17.567,28	251,53	175,67
3241	Naknade troškova osobama izvan radnog odnosa	6.984,04		17.567,28	251,53	
329	Ostali nespomenuti rashodi poslovanja	98.018,04	267.271,00	68.835,80	70,23	25,76
3291	Naknade za rad predstavničkih i izvršnih tijela, povjerenstava i slično	57.076,00		49.200,00	86,20	
3292	Premije osiguranja	6.587,02		6.433,00	97,66	
3293	Reprezentacija	15.322,52		9.303,03	60,71	8

3295	Pristojbe i naknade	897,75		0,00	0,00	
3299	Ostali nespomenuti rashodi poslovanja	18.134,75		3.899,77	21,50	
<b>34</b>	<b>Financijski rashodi</b>	<b>40.959,84</b>	<b>77.400,00</b>	<b>34.723,75</b>	<b>84,78</b>	<b>44,86</b>
342	Kamate za primljene kredite i zajmove	32.915,76	55.000,00	26.215,57	79,64	47,66
3422	Kamate za primljene kredite i zajmove od kreditnih i ostalih financijskih institucija u javnom sektoru	32.915,76		26.215,57	79,64	
343	Ostali financijski rashodi	8.044,08	22.400,00	8.508,18	105,77	37,98
3431	Bankarske usluge i usluge platnog prometa	5.409,08		4.997,27	92,39	
3434	Ostali nespomenuti financijski rashodi	2.635,00		3.510,91	133,24	
<b>35</b>	<b>Subvencije</b>	<b>0,00</b>	<b>52.000,00</b>	<b>0,00</b>		<b>0,00</b>
352	Subvencije trgovačkim društvima, poljoprivrednicima i obrtnicima izvan javnog sektora	0,00	52.000,00	0,00		0,00
3523	Subvencije poljoprivrednicima i obrtnicima	0,00		0,00		
<b>36</b>	<b>Pomoći dane u inozemstvo i unutar opće države</b>	<b>317.066,27</b>	<b>860.458,00</b>	<b>370.352,21</b>	<b>116,81</b>	<b>43,04</b>
363	Pomoći unutar općeg proračuna	317.066,27	840.458,00	355.708,72	112,19	42,32
3631	Tekuće pomoći unutar općeg proračuna	316.566,27		355.208,72	112,21	
3632	Kapitalne pomoći unutar općeg proračuna	500,00		500,00	100,00	
366	Pomoći proračunskim korisnicima drugih proračuna	0,00	20.000,00	14.643,49		73,22
3661	Tekuće pomoći proračunskim korisnicima drugih proračuna	0,00		14.643,49		
<b>37</b>	<b>Naknade građanima i kućanstvima na temelju osiguranja i druge naknade</b>	<b>43.193,99</b>	<b>248.000,00</b>	<b>56.319,64</b>	<b>130,39</b>	<b>22,71</b>
372	Ostale naknade građanima i kućanstvima iz proračuna	43.193,99	248.000,00	56.319,64	130,39	22,71
3721	Naknade građanima i kućanstvima u novcu	14.400,00		38.578,63	267,91	
3722	Naknade građanima i kućanstvima u naravi	28.793,99		17.741,01	61,61	
<b>38</b>	<b>Ostali rashodi</b>	<b>54.979,39</b>	<b>201.350,00</b>	<b>151.259,34</b>	<b>275,12</b>	<b>75,12</b>
381	Tekuće donacije	54.979,39	178.950,00	151.259,34	275,12	84,53
3811	Tekuće donacije u novcu	51.979,39		150.849,51	290,21	
3812	Tekuće donacije u naravi	3.000,00		409,83	13,66	
382	Kapitalne donacije	0,00	20.000,00	0,00		0,00
3821	Kapitalne donacije neprofitnim organizacijama	0,00		0,00		
386	Kapitalne pomoći	0,00	2.400,00	0,00		0,00
3861	Kapitalne pomoći kreditnim i ostalim financijskim institucijama te trgovačkim društvima u javnom sektoru	0,00		0,00		
<b>4</b>	<b>Rashodi za nabavu nefinancijske imovine</b>	<b>282.937,70</b>	<b>6.679.136,00</b>	<b>2.736.880,15</b>	<b>967,31</b>	<b>40,98</b>
<b>42</b>	<b>Rashodi za nabavu proizvedene dugotrajne imovine</b>	<b>124.401,88</b>	<b>6.196.436,00</b>	<b>2.705.244,15</b>	<b>2.174,60</b>	<b>43,66</b>
421	Građevinski objekti	32.200,00	4.462.936,00	1.905.086,31	5.916,42	42,69
4213	Ceste, željeznice i ostali prometni objekti	0,00		177.105,69		
4214	Ostali građevinski objekti	32.200,00		1.727.980,62	5.366,40	
422	Postrojenja i oprema	5.536,90	84.000,00	56.894,54	1.027,55	67,73
4221	Uredska oprema i namještaj	5.137,50		7.512,50	146,23	
4222	Komunikacijska oprema	0,00		0,00		
4223	Oprema za održavanje i zaštitu	0,00		0,00		

4226	Sportska i glazbena oprema	399,40		43.750,54	10.954,07	
4227	Uređaji, strojevi i oprema za ostale namjene	0,00		5.631,50		
424	Knjige, umjetnička djela i ostale izložbene vrijednosti	400,00	5.000,00	1.181,75	295,44	23,64
4242	Umjetnička djela (izložena u galerijama, muzejima i slično)	400,00		1.181,75	295,44	
426	Nematerijalna proizvedena imovina	86.264,98	1.644.500,00	742.081,55	860,23	45,13
4262	Ulaganja u računalne programe	0,00		10.671,00		
4263	Umjetnička, literarna i znanstvena djela	86.264,98		731.410,55	847,86	
<b>43</b>	<b>Rashodi za nabavu plemenitih metala i ostalih pohranjenih</b>	<b>0,00</b>	<b>47.700,00</b>	<b>20.836,00</b>		<b>43,68</b>
431	Plemeniti metali i ostale pohranjene vrijednosti	0,00	47.700,00	20.836,00		43,68
4312	Pohranjene knjige, umjetnička djela i slične vrijednosti	0,00		20.836,00		
<b>45</b>	<b>Rashodi za dodatna ulaganja na nefinancijskoj imovini</b>	<b>158.535,82</b>	<b>435.000,00</b>	<b>10.800,00</b>	<b>6,81</b>	<b>2,48</b>
451	Dodatna ulaganja na građevinskim objektima	37.757,17	385.000,00	10.800,00	28,60	2,81
4511	Dodatna ulaganja na građevinskim objektima	37.757,17		10.800,00	28,60	
454	Dodatna ulaganja za ostalu nefinancijsku imovinu	120.778,65	50.000,00	0,00	0,00	0,00
4541	Dodatna ulaganja za ostalu nefinancijsku imovinu	120.778,65		0,00	0,00	
	<b>UKUPNO</b>	<b>2.336.112,86</b>	<b>11.860.000,00</b>	<b>4.710.947,08</b>	<b>201,66</b>	<b>39,72</b>

## POLUGODIŠNJI IZVJEŠTAJ O IZVRŠENJU PRORAČUNA OPĆINE GROŽNJAN ZA 2015.GODINU

### 2. OPĆI DIO PRORAČUNA 2. C RAČUN FINANCIRANJA

Račun/ Pozicija	Opis	IZVRŠENJE 1- 6/2014	IZVORNI PLAN 2015	IZVRŠENJE 1- 6/2015	Indeks 5/3	Indeks 5/4
1	2	3	4	5	6	7
<b>5</b>	<b>Izdaci za financijsku imovinu i otplate zajmova</b>	<b>166.560,02</b>	<b>340.000,00</b>	<b>163.604,97</b>	<b>98,23</b>	<b>48,12</b>
<b>53</b>	<b>Izdaci za dionice i udjele u glavnici</b>	<b>0,00</b>	<b>10.000,00</b>	<b>0,00</b>		<b>0,00</b>
532	Dionice i udjeli u glavnici trgovačkih društava u javnom sektoru	0,00	10.000,00	0,00		0,00
5321	Dionice i udjeli u glavnici trgovačkih društava u javnom sektoru	0,00		0,00		
<b>54</b>	<b>Izdaci za otplatu glavnice primljenih kredita i zajmova</b>	<b>166.560,02</b>	<b>330.000,00</b>	<b>163.604,97</b>	<b>98,23</b>	<b>49,58</b>
542	Otplata glavnice primljenih zajmova i kredita od kreditnih i ostalih financijskih institucija u javnom sektoru	166.560,02	330.000,00	163.604,97	98,23	49,58
5422	Otplata glavnice primljenih kredita od kreditnih institucija u javnom sektoru	166.560,02		163.604,97	98,23	
<b>8</b>	<b>Primici od financijske imovine i zaduživanja</b>	<b>0,00</b>	<b>3.400.000,00</b>	<b>1.765.791,60</b>		<b>51,94</b>
<b>84</b>	<b>Primici od zaduživanja</b>	<b>0,00</b>	<b>3.400.000,00</b>	<b>1.765.791,60</b>		<b>51,94</b>
844	Primljeni krediti i zajmovi od kreditnih i ostalih financijskih institucija izvan javnog sektora	0,00	3.400.000,00	1.765.791,60		51,94
8443	Primljeni krediti od tuzemnih kreditnih institucija izvan javnog sektora	0,00		1.765.791,60		

## POLUGODIŠNJI IZVJEŠTAJ O IZVRŠENJU PRORAČUNA OPĆINE GROŽNJAN ZA 2015.GODINU

### 3. POSEBNI DIO PRORAČUNA 3.A ORGANIZACIJSKA KLASIFIKACIJA

Račun/ Pozicija	Opis	IZVRŠENJE 1- 6/2014	IZVORNI PLAN 2015	IZVRŠENJE 1- 6/2015	Indeks 5/3	Indeks 5/4
1	2	3	4	5	6	7
<b>RAZDJEL</b>	<b>OPĆINA GROŽNJAN</b>	<b>2.502.672,88</b>	<b>12.200.000,00</b>	<b>4.874.552,05</b>	<b>194,77</b>	<b>39,96</b>
<b>001</b>						
<b>GLAVA</b>	<b>OPĆINA GROŽNJAN</b>	<b>2.491.579,74</b>	<b>12.185.000,00</b>	<b>4.762.052,05</b>	<b>191,13</b>	<b>39,08</b>
<b>00101</b>						
<b>GLAVA</b>	<b>POLIVALENTNI KULTURNI CENTAR</b>	<b>11.093,14</b>	<b>15.000,00</b>	<b>112.500,00</b>	<b>1.014,14</b>	<b>750,00</b>
<b>00102</b>						
	<b>UKUPNO</b>	<b>2.502.672,88</b>	<b>12.200.000,00</b>	<b>4.874.552,05</b>	<b>194,77</b>	<b>39,96</b>

# POLUGODIŠNJI IZVJEŠTAJ O IZVRŠENJU PRORAČUNA OPĆINE GROŽNJAN ZA 2015.GODINU

## 3. POSEBNI DIO PRORAČUNA 3.B PROGRAMSKA KLASIFIKACIJA

Račun/ Pozicija	Opis	IZVRŠENJE 1- 6/2014	IZVORNI PLAN 2015	IZVRŠENJE 1- 6/2015	Indeks 5/3	Indeks 5/4
1	2	3	4	5	6	7
<b>RAZDJEL</b>	<b>OPĆINA GROŽNJAN</b>	<b>2.502.672,88</b>	<b>12.200.000,00</b>	<b>4.874.552,05</b>	<b>194,77%</b>	<b>39,96%</b>
001						
<b>GLAVA</b>	<b>OPĆINA GROŽNJAN</b>	<b>2.491.579,74</b>	<b>12.185.000,00</b>	<b>4.762.052,05</b>	<b>191,13%</b>	<b>39,08%</b>
00101						
<b>Program</b>	<b>DJELATNOST PREDSTAVNIČKIH I IZVRŠNIH TIJELA</b>	<b>250.117,80</b>	<b>597.950,00</b>	<b>225.186,95</b>	<b>90,03%</b>	<b>37,66%</b>
1001						
<b>A100101Akt.</b>	<b>NAČELNIK</b>	<b>179.592,28</b>	<b>424.200,00</b>	<b>153.919,42</b>	<b>85,70%</b>	<b>36,28%</b>
	Funkcija: 0110 Ured Gradonačelnika/načelnika					
<b>Izvor: 01</b>	<b>Opći prihodi i primici</b>	<b>167.085,78</b>	<b>397.200,00</b>	<b>153.919,42</b>	<b>92,12%</b>	<b>38,75%</b>
<b>3</b>	<b>Rashodi poslovanja</b>	<b>167.085,78</b>	<b>397.200,00</b>	<b>153.919,42</b>	<b>92,12%</b>	<b>38,75%</b>
<b>31</b>	<b>Rashodi za zaposlene</b>	<b>151.569,43</b>	<b>335.400,00</b>	<b>138.854,48</b>	<b>91,61%</b>	<b>41,40%</b>
311	Plaće (Bruto)	105.149,90	228.400,00	95.414,21	90,74%	41,78%
3111	Plaće za redovan rad	105.149,90		95.414,21	90,74%	
312	Ostali rashodi za zaposlene	0,00	400,00	0,00		0,00%
3121	Ostali rashodi za zaposlene	0,00		0,00		
313	Doprinosi na plaće	46.419,53	106.600,00	43.440,27	93,58%	40,75%
3131	Doprinosi za mirovinsko osiguranje	25.662,50		23.228,57	90,52%	
3132	Doprinosi za obvezno zdravstveno osiguranje	20.757,03		20.211,70	97,37%	
<b>32</b>	<b>Materijalni rashodi</b>	<b>15.516,35</b>	<b>61.800,00</b>	<b>15.064,94</b>	<b>97,09%</b>	<b>24,38%</b>
321	Naknade troškova zaposlenima	7.043,88	29.800,00	6.401,27	90,88%	21,48%
3211	Službena putovanja	2.819,88		1.957,27	69,41%	
3212	Naknade za prijevoz, za rad na terenu i odvojeni život	4.224,00		4.444,00	105,21%	
3213	Stručno usavršavanje zaposlenika	0,00		0,00		
3214	Ostale naknade troškova zaposlenima	0,00		0,00		
322	Rashodi za materijal i energiju	5.206,25	11.000,00	3.351,25	64,37%	30,47%
3221	Uredski materijal i ostali materijalni rashodi	5.206,25		3.351,25	64,37%	
3222	Materijal i sirovine	0,00		0,00		
323	Rashodi za usluge	3.075,22	11.000,00	5.312,42	172,75%	48,29%
3231	Usluge telefona, pošte i prijevoza	3.075,22		3.192,42	103,81%	
3232	Usluge tekućeg i investicijskog održavanja	0,00		120,00		
3236	Zdravstvene i veterinarske usluge	0,00		2.000,00		
329	Ostali nespomenuti rashodi poslovanja	191,00	10.000,00	0,00	0,00%	0,00%
3293	Reprezentacija	191,00		0,00	0,00%	
3299	Ostali nespomenuti rashodi poslovanja	0,00		0,00		
<b>Izvor: 06</b>	<b>Prihodi od nefin.imovine i nadoknade šteta od osig</b>	<b>12.506,50</b>	<b>27.000,00</b>	<b>0,00</b>	<b>0,00%</b>	<b>0,00%</b>
<b>3</b>	<b>Rashodi poslovanja</b>	<b>12.506,50</b>	<b>27.000,00</b>	<b>0,00</b>	<b>0,00%</b>	<b>0,00%</b>
<b>32</b>	<b>Materijalni rashodi</b>	<b>12.506,50</b>	<b>27.000,00</b>	<b>0,00</b>	<b>0,00%</b>	<b>0,00%</b>

329	Ostali nespomenuti rashodi poslovanja	12.506,50	27.000,00	0,00	0,00%	0,00%
3299	Ostali nespomenuti rashodi poslovanja	12.506,50		0,00	0,00%	
<b>A100103Akt.</b>	<b>ODBORI I POVJERENSTVA</b>	<b>58.041,48</b>	<b>140.000,00</b>	<b>49.200,00</b>	<b>84,77%</b>	<b>35,14%</b>
	Funkcija: 0111 Izvršna i zakonodavna tijela					
<b>Izvor: 01</b>	<b>Opći prihodi i primici</b>	<b>53.755,48</b>	<b>120.000,00</b>	<b>49.200,00</b>	<b>91,53%</b>	<b>41,00%</b>
<b>3</b>	<b>Rashodi poslovanja</b>	<b>53.755,48</b>	<b>120.000,00</b>	<b>49.200,00</b>	<b>91,53%</b>	<b>41,00%</b>
<b>32</b>	<b>Materijalni rashodi</b>	<b>53.755,48</b>	<b>120.000,00</b>	<b>49.200,00</b>	<b>91,53%</b>	<b>41,00%</b>
329	Ostali nespomenuti rashodi poslovanja	53.755,48	120.000,00	49.200,00	91,53%	41,00%
3291	Naknade za rad predstavničkih i izvršnih tijela, povjerenstava i slično	49.720,00		49.200,00	98,95%	
3293	Reprezentacija	2.307,00		0,00	0,00%	
3299	Ostali nespomenuti rashodi poslovanja	1.728,48		0,00	0,00%	
<b>Izvor: 06</b>	<b>Prihodi od nefin.imovine i nadoknade šteta od osig</b>	<b>4.286,00</b>	<b>20.000,00</b>	<b>0,00</b>	<b>0,00%</b>	<b>0,00%</b>
<b>3</b>	<b>Rashodi poslovanja</b>	<b>4.286,00</b>	<b>20.000,00</b>	<b>0,00</b>	<b>0,00%</b>	<b>0,00%</b>
<b>32</b>	<b>Materijalni rashodi</b>	<b>4.286,00</b>	<b>20.000,00</b>	<b>0,00</b>	<b>0,00%</b>	<b>0,00%</b>
329	Ostali nespomenuti rashodi poslovanja	4.286,00	20.000,00	0,00	0,00%	0,00%
3291	Naknade za rad predstavničkih i izvršnih tijela, povjerenstava i slično	4.286,00		0,00	0,00%	
<b>A100104Akt.</b>	<b>POLITIČKE STRANKE</b>	<b>3.000,00</b>	<b>17.750,00</b>	<b>4.500,25</b>	<b>150,01%</b>	<b>25,35%</b>
	Funkcija: 0111 Izvršna i zakonodavna tijela					
<b>Izvor: 01</b>	<b>Opći prihodi i primici</b>	<b>3.000,00</b>	<b>16.500,00</b>	<b>4.500,25</b>	<b>150,01%</b>	<b>27,27%</b>
<b>3</b>	<b>Rashodi poslovanja</b>	<b>3.000,00</b>	<b>16.500,00</b>	<b>4.500,25</b>	<b>150,01%</b>	<b>27,27%</b>
<b>38</b>	<b>Ostali rashodi</b>	<b>3.000,00</b>	<b>16.500,00</b>	<b>4.500,25</b>	<b>150,01%</b>	<b>27,27%</b>
381	Tekuće donacije	3.000,00	16.500,00	4.500,25	150,01%	27,27%
3811	Tekuće donacije u novcu	0,00		4.500,25		
3812	Tekuće donacije u naravi	3.000,00		0,00	0,00%	
<b>Izvor: 06</b>	<b>Prihodi od nefin.imovine i nadoknade šteta od osig</b>	<b>0,00</b>	<b>1.250,00</b>	<b>0,00</b>	<b>0,00%</b>	<b>0,00%</b>
<b>3</b>	<b>Rashodi poslovanja</b>	<b>0,00</b>	<b>1.250,00</b>	<b>0,00</b>	<b>0,00%</b>	<b>0,00%</b>
<b>38</b>	<b>Ostali rashodi</b>	<b>0,00</b>	<b>1.250,00</b>	<b>0,00</b>	<b>0,00%</b>	<b>0,00%</b>
381	Tekuće donacije	0,00	1.250,00	0,00	0,00%	0,00%
3812	Tekuće donacije u naravi	0,00		0,00		
<b>A100106Akt.</b>	<b>NACIONALNE MANJINE</b>	<b>2.500,00</b>	<b>6.000,00</b>	<b>0,00</b>	<b>0,00%</b>	<b>0,00%</b>
	Funkcija: 0111 Izvršna i zakonodavna tijela					
<b>Izvor: 02</b>	<b>Vlastiti prihodi</b>	<b>2.500,00</b>	<b>6.000,00</b>	<b>0,00</b>	<b>0,00%</b>	<b>0,00%</b>
<b>3</b>	<b>Rashodi poslovanja</b>	<b>2.500,00</b>	<b>6.000,00</b>	<b>0,00</b>	<b>0,00%</b>	<b>0,00%</b>
<b>38</b>	<b>Ostali rashodi</b>	<b>2.500,00</b>	<b>6.000,00</b>	<b>0,00</b>	<b>0,00%</b>	<b>0,00%</b>
381	Tekuće donacije	2.500,00	6.000,00	0,00	0,00%	0,00%
3811	Tekuće donacije u novcu	2.500,00		0,00	0,00%	
<b>A100108Akt.</b>	<b>IZBORI I POPIS STANOVNIŠTVA</b>	<b>6.984,04</b>	<b>10.000,00</b>	<b>17.567,28</b>	<b>251,53%</b>	<b>175,67%</b>
	Funkcija: 0111 Izvršna i zakonodavna tijela					
<b>Izvor: 03</b>	<b>Prihodi za posebne namjene</b>	<b>6.984,04</b>	<b>10.000,00</b>	<b>17.567,28</b>	<b>251,53%</b>	<b>175,67%</b>
<b>3</b>	<b>Rashodi poslovanja</b>	<b>6.984,04</b>	<b>10.000,00</b>	<b>17.567,28</b>	<b>251,53%</b>	<b>175,67%</b>
<b>32</b>	<b>Materijalni rashodi</b>	<b>6.984,04</b>	<b>10.000,00</b>	<b>17.567,28</b>	<b>251,53%</b>	<b>175,67%</b>
324	Naknade troškova osobama izvan radnog odnosa	6.984,04	10.000,00	17.567,28	251,53%	175,67%
3241	Naknade troškova osobama izvan radnog odnosa	6.984,04		17.567,28	251,53%	

<b>Program</b>	<b>REDOVITO POSLOVANJE JEDINSTVENOG UPRAVNOG ODJELA</b>	<b>799.424,88</b>	<b>1.746.931,00</b>	<b>816.662,34</b>	<b>102,16%</b>	<b>46,75%</b>
1002						
<b>A100201Akt.</b>	<b>JAVNA UPRAVA I ADMINISTRACIJA</b>	<b>594.811,60</b>	<b>1.351.931,00</b>	<b>626.841,80</b>	<b>105,38%</b>	<b>46,37%</b>
	Funkcija: 0131 Opće usluge vezane za službenike					
<b>Izvor: 01</b>	<b>Opći prihodi i primici</b>	<b>591.741,60</b>	<b>1.282.931,00</b>	<b>595.334,80</b>	<b>100,61%</b>	<b>46,40%</b>
<b>3</b>	<b>Rashodi poslovanja</b>	<b>591.741,60</b>	<b>1.282.931,00</b>	<b>587.822,30</b>	<b>99,34%</b>	<b>45,82%</b>
<b>31</b>	<b>Rashodi za zaposlene</b>	<b>356.618,32</b>	<b>730.800,00</b>	<b>347.442,82</b>	<b>97,43%</b>	<b>47,54%</b>
311	Plaće (Bruto)	249.519,46	497.000,00	239.045,12	95,80%	48,10%
3111	Plaće za redovan rad	249.519,46		239.045,12	95,80%	
312	Ostali rashodi za zaposlene	0,00	5.200,00	0,00		0,00%
3121	Ostali rashodi za zaposlene	0,00		0,00		
313	Doprinosi na plaće	107.098,86	228.600,00	108.397,70	101,21%	47,42%
3131	Doprinosi za mirovinsko osiguranje	59.254,87		59.191,00	99,89%	
3132	Doprinosi za obvezno zdravstveno osiguranje	47.843,99		49.206,70	102,85%	
<b>32</b>	<b>Materijalni rashodi</b>	<b>227.079,20</b>	<b>529.731,00</b>	<b>231.871,30</b>	<b>102,11%</b>	<b>43,77%</b>
321	Naknade troškova zaposlenima	26.456,00	80.500,00	27.065,00	102,30%	33,62%
3211	Službena putovanja	5.968,00		7.637,00	127,97%	
3212	Naknade za prijevoz, za rad na terenu i odvojeni život	17.938,00		17.328,00	96,60%	
3213	Stručno usavršavanje zaposlenika	2.550,00		2.100,00	82,35%	
3214	Ostale naknade troškova zaposlenima	0,00		0,00		
322	Rashodi za materijal i energiju	65.621,82	118.500,00	64.320,89	98,02%	54,28%
3221	Uredski materijal i ostali materijalni rashodi	35.643,23		39.778,00	111,60%	
3222	Materijal i sirovine	1.875,00		3.059,00	163,15%	
3223	Energija	16.539,91		17.397,17	105,18%	
3224	Mat. i dijelovi za tekuće i investicijsko održavanje	0,00		873,75		
3225	Sitni inventar i auto gume	11.563,68		3.212,97	27,79%	
323	Rashodi za usluge	123.286,49	301.200,00	129.334,90	104,91%	42,94%
3231	Usluge telefona, pošte i prijevoza	24.615,11		25.281,05	102,71%	
3232	Usluge tekućeg i investicijskog održavanja	13.562,50		2.937,81	21,66%	
3233	Usluge promidžbe i informiranja	26.760,50		20.852,50	77,92%	
3234	Komunalne usluge	1.132,28		1.132,22	99,99%	
3236	Zdravstvene i veterinarske usluge	0,00		6.562,29		
3237	Intelektualne i osobne usluge	11.875,00		13.413,78	112,96%	
3238	Računalne usluge	26.113,10		39.992,45	153,15%	
3239	Ostale usluge	19.228,00		19.162,80	99,66%	
329	Ostali nespomenuti rashodi poslovanja	11.714,89	29.531,00	11.150,51	95,18%	37,76%
3291	Naknade za rad predstavničkih i izvršnih tijela, povjerenstava i slično	0,00		0,00		
3292	Premije osiguranja	6.587,02		6.433,00	97,66%	
3293	Reprezentacija	4.167,87		3.757,51	90,15%	
3299	Ostali nespomenuti rashodi poslovanja	960,00		960,00	100,00%	
<b>34</b>	<b>Financijski rashodi</b>	<b>8.044,08</b>	<b>22.400,00</b>	<b>8.508,18</b>	<b>105,77%</b>	<b>37,98%</b>
343	Ostali financijski rashodi	8.044,08	22.400,00	8.508,18	105,77%	37,98%
3431	Bankarske usluge i usluge platnog prometa	5.409,08		4.997,27	92,39%	
3434	Ostali nespomenuti financijski rashodi	2.635,00		3.510,91	133,24%	
<b>4</b>	<b>Rashodi za nabavu nefinancijske imovine</b>	<b>0,00</b>	<b>0,00</b>	<b>7.512,50</b>		
<b>42</b>	<b>Rashodi za nabavu proizvedene dugotrajne imovine</b>	<b>0,00</b>	<b>0,00</b>	<b>7.512,50</b>		14

422	Postrojenja i oprema	0,00	0,00	7.512,50		
4221	Uredska oprema i namještaj	0,00		7.512,50		
<b>Izvor: 03</b>	<b>Prihodi za posebne namjene</b>	<b>0,00</b>	<b>60.000,00</b>	<b>31.507,00</b>		<b>52,51%</b>
<b>4</b>	<b>Rashodi za nabavu nefinancijske imovine</b>	<b>0,00</b>	<b>60.000,00</b>	<b>31.507,00</b>		<b>52,51%</b>
<b>42</b>	<b>Rashodi za nabavu proizvedene dugotrajne imovine</b>	<b>0,00</b>	<b>20.000,00</b>	<b>10.671,00</b>		<b>53,36%</b>
426	Nematerijalna proizvedena imovina	0,00	20.000,00	10.671,00		53,36%
4262	Ulaganja u računalne programe	0,00		10.671,00		
<b>43</b>	<b>Rashodi za nabavu plemenitih metala i ostalih pohranjenih vrijednosti</b>	<b>0,00</b>	<b>40.000,00</b>	<b>20.836,00</b>		<b>52,09%</b>
431	Plemeniti metali i ostale pohranjene vrijednosti	0,00	40.000,00	20.836,00		52,09%
4312	Pohranjene knjige, umjetnička djela i slične vrijednosti	0,00		20.836,00		
<b>Izvor: 06</b>	<b>Prihodi od nefin.imovine i nadoknade šteta od osig</b>	<b>3.070,00</b>	<b>9.000,00</b>	<b>0,00</b>	<b>0,00%</b>	<b>0,00%</b>
<b>3</b>	<b>Rashodi poslovanja</b>	<b>3.070,00</b>	<b>9.000,00</b>	<b>0,00</b>	<b>0,00%</b>	<b>0,00%</b>
<b>32</b>	<b>Materijalni rashodi</b>	<b>3.070,00</b>	<b>9.000,00</b>	<b>0,00</b>	<b>0,00%</b>	<b>0,00%</b>
329	Ostali nespomenuti rashodi poslovanja	3.070,00	9.000,00	0,00	0,00%	0,00%
3291	Naknade za rad predstavničkih i izvršnih tijela, povjerenstava i slično	3.070,00		0,00	0,00%	
<b>A100203Akt.</b>	<b>OTPLATA KREDITA I KAMATA</b>	<b>199.475,78</b>	<b>385.000,00</b>	<b>189.820,54</b>	<b>95,16%</b>	<b>49,30%</b>
	Funkcija: 0112 Financijski i fiskalni poslovi					
<b>Izvor: 06</b>	<b>Prihodi od nefin.imovine i nadoknade šteta od osig</b>	<b>199.475,78</b>	<b>385.000,00</b>	<b>189.820,54</b>	<b>95,16%</b>	<b>49,30%</b>
<b>3</b>	<b>Rashodi poslovanja</b>	<b>32.915,76</b>	<b>55.000,00</b>	<b>26.215,57</b>	<b>79,64%</b>	<b>47,66%</b>
<b>34</b>	<b>Financijski rashodi</b>	<b>32.915,76</b>	<b>55.000,00</b>	<b>26.215,57</b>	<b>79,64%</b>	<b>47,66%</b>
342	Kamate za primljene kredite i zajmove	32.915,76	55.000,00	26.215,57	79,64%	47,66%
3422	Kamate za primljene kredite i zajmove od kreditnih i ostalih financijskih institucija u javnom sektoru	32.915,76		26.215,57	79,64%	
<b>5</b>	<b>Izdaci za financijsku imovinu i otplate zajmova</b>	<b>166.560,02</b>	<b>330.000,00</b>	<b>163.604,97</b>	<b>98,23%</b>	<b>49,58%</b>
<b>54</b>	<b>Izdaci za otplatu glavnice primljenih kredita i zajmova</b>	<b>166.560,02</b>	<b>330.000,00</b>	<b>163.604,97</b>	<b>98,23%</b>	<b>49,58%</b>
542	Otplata glavnice primljenih zajmova i kredita od kreditnih i ostalih financijskih institucija u javnom sektoru	166.560,02	330.000,00	163.604,97	98,23%	49,58%
5422	Otplata glavnice primljenih kredita od kreditnih institucija u javnom sektoru	166.560,02		163.604,97	98,23%	
<b>K100203Akt.</b>	<b>NABAVA OPREME ZA JAVNU UPRAVU I DODATNA ULAGANJA</b>	<b>5.137,50</b>	<b>10.000,00</b>	<b>0,00</b>	<b>0,00%</b>	<b>0,00%</b>
	Funkcija: 0131 Opće usluge vezane za službenike					
<b>Izvor: 06</b>	<b>Prihodi od nefin.imovine i nadoknade šteta od osig</b>	<b>5.137,50</b>	<b>10.000,00</b>	<b>0,00</b>	<b>0,00%</b>	<b>0,00%</b>
<b>4</b>	<b>Rashodi za nabavu nefinancijske imovine</b>	<b>5.137,50</b>	<b>10.000,00</b>	<b>0,00</b>	<b>0,00%</b>	<b>0,00%</b>
<b>42</b>	<b>Rashodi za nabavu proizvedene dugotrajne imovine</b>	<b>5.137,50</b>	<b>10.000,00</b>	<b>0,00</b>	<b>0,00%</b>	<b>0,00%</b>
422	Postrojenja i oprema	5.137,50	10.000,00	0,00	0,00%	0,00%
4221	Uredska oprema i namještaj	5.137,50		0,00	0,00%	
<b>Program</b>	<b>KOMUNALNA DJELATNOST - ODRŽAVANJE KOMUNALNE</b>	<b>428.336,24</b>	<b>906.470,00</b>	<b>289.304,09</b>	<b>67,54%</b>	<b>31,92%</b>
<b>1003</b>	<b>INFRASTRUKTURE I OPĆE USLUGE</b>					
<b>A100301Akt.</b>	<b>OPĆE JAVNE USLUGE I POTROŠNJA U KOMUNALNOJ DJELATNOSTI</b>	<b>154.645,86</b>	<b>301.470,00</b>	<b>104.356,76</b>	<b>67,48%</b>	<b>34,62%</b>
	Funkcija: 0130 Opće usluge					
<b>Izvor: 01</b>	<b>Opći prihodi i primici</b>	<b>154.645,86</b>	<b>299.370,00</b>	<b>104.356,76</b>	<b>67,48%</b>	<b>34,86%</b>
<b>3</b>	<b>Rashodi poslovanja</b>	<b>154.645,86</b>	<b>299.370,00</b>	<b>104.356,76</b>	<b>67,48%</b>	<b>34,86%</b>
<b>31</b>	<b>Rashodi za zaposlene</b>	<b>56.954,89</b>	<b>169.360,00</b>	<b>57.414,46</b>	<b>100,81%</b>	<b>33,90%</b>
311	Plaće (Bruto)	39.986,99	131.200,00	39.984,28	99,99%	30,48%
3111	Plaće za redovan rad	39.986,99		39.984,28	99,99%	
312	Ostali rashodi za zaposlene	0,00	400,00	0,00		0,00%
3121	Ostali rashodi za zaposlene	0,00		0,00		
313	Doprinosi na plaće	16.967,90	37.760,00	17.430,18	102,72%	46,16%
3131	Doprinosi za mirovinsko osiguranje	9.371,74		9.371,04	99,99%	15

3132	Doprinosi za obvezno zdravstveno osiguranje	7.596,16		8.059,14	106,09%	
<b>32</b>	<b>Materijalni rashodi</b>	<b>97.690,97</b>	<b>130.010,00</b>	<b>46.942,30</b>	<b>48,05%</b>	<b>36,11%</b>
321	Naknade troškova zaposlenima	9.328,00	28.310,00	8.800,00	94,34%	31,08%
3211	Službena putovanja	0,00		0,00		
3212	Naknade za prijevoz, za rad na terenu i odvojeni život	9.328,00		8.800,00	94,34%	
3214	Ostale naknade troškova zaposlenima	0,00		0,00		
322	Rashodi za materijal i energiju	7.617,21	20.100,00	6.228,65	81,77%	30,99%
3223	Energija	3.643,56		4.074,05	111,82%	
3224	Mat. i dijelovi za tekuće i investicijsko održavanje	2.866,65		1.729,60	60,34%	
3225	Sitni inventar i auto gume	852,00		0,00	0,00%	
3227	Službena, radna i zaštitna odjeća i obuća	255,00		425,00	166,67%	
323	Rashodi za usluge	80.745,76	78.300,00	31.732,75	39,30%	40,53%
3231	Usluge telefona, pošte i prijevoza	1.570,76		1.732,75	110,31%	
3236	Zdravstvene i veterinarske usluge	800,00		0,00	0,00%	
3237	Intelektualne i osobne usluge	78.375,00		30.000,00	38,28%	
3239	Ostale usluge	0,00		0,00		
329	Ostali nespomenuti rashodi poslovanja	0,00	3.300,00	180,90		5,48%
3292	Premije osiguranja	0,00		0,00		
3293	Reprezentacija	0,00		180,90		
<b>Izvor: 06</b>	<b>Prihodi od nefin.imovine i nadoknade šteta od osig</b>	<b>0,00</b>	<b>2.100,00</b>	<b>0,00</b>		<b>0,00%</b>
<b>3</b>	<b>Rashodi poslovanja</b>	<b>0,00</b>	<b>2.100,00</b>	<b>0,00</b>		<b>0,00%</b>
<b>32</b>	<b>Materijalni rashodi</b>	<b>0,00</b>	<b>2.100,00</b>	<b>0,00</b>		<b>0,00%</b>
323	Rashodi za usluge	0,00	2.100,00	0,00		0,00%
3239	Ostale usluge	0,00		0,00		
<b>A100302Akt.</b>	<b>JAVNA RASVJETA - UTROŠAK I ODRŽAVANJE</b>	<b>179.106,81</b>	<b>292.500,00</b>	<b>146.377,62</b>	<b>81,73%</b>	<b>50,04%</b>
	Funkcija: 0600 Usluge unapređenja stanovanja i zajednice					
<b>Izvor: 03</b>	<b>Prihodi za posebne namjene</b>	<b>57.273,53</b>	<b>94.000,00</b>	<b>44.535,76</b>	<b>77,76%</b>	<b>47,38%</b>
<b>3</b>	<b>Rashodi poslovanja</b>	<b>57.273,53</b>	<b>94.000,00</b>	<b>44.535,76</b>	<b>77,76%</b>	<b>47,38%</b>
<b>32</b>	<b>Materijalni rashodi</b>	<b>57.273,53</b>	<b>94.000,00</b>	<b>44.535,76</b>	<b>77,76%</b>	<b>47,38%</b>
322	Rashodi za materijal i energiju	33.273,53	25.000,00	2.012,42	6,05%	8,05%
3224	Mat. i dijelovi za tekuće i investicijsko održavanje	33.273,53		2.012,42	6,05%	
323	Rashodi za usluge	24.000,00	69.000,00	42.523,34	177,18%	61,63%
3234	Komunalne usluge	24.000,00		21.625,00	90,10%	
3237	Intelektualne i osobne usluge	0,00		20.898,34		
<b>Izvor: 06</b>	<b>Prihodi od nefin.imovine i nadoknade šteta od osig</b>	<b>121.833,28</b>	<b>198.500,00</b>	<b>101.841,86</b>	<b>83,59%</b>	<b>51,31%</b>
<b>3</b>	<b>Rashodi poslovanja</b>	<b>121.833,28</b>	<b>198.500,00</b>	<b>101.841,86</b>	<b>83,59%</b>	<b>51,31%</b>
<b>32</b>	<b>Materijalni rashodi</b>	<b>121.833,28</b>	<b>198.500,00</b>	<b>101.841,86</b>	<b>83,59%</b>	<b>51,31%</b>
322	Rashodi za materijal i energiju	121.833,28	198.500,00	101.841,86	83,59%	51,31%
3223	Energija	121.833,28		101.841,86	83,59%	
<b>A100303Akt.</b>	<b>ODRŽAVANJE JAVNIH POVRŠINA</b>	<b>21.092,34</b>	<b>67.500,00</b>	<b>20.160,38</b>	<b>95,58%</b>	<b>29,87%</b>
	Funkcija: 0430 Gorivo i energija					
<b>Izvor: 03</b>	<b>Prihodi za posebne namjene</b>	<b>21.092,34</b>	<b>67.500,00</b>	<b>20.160,38</b>	<b>95,58%</b>	<b>29,87%</b>
<b>3</b>	<b>Rashodi poslovanja</b>	<b>21.092,34</b>	<b>67.500,00</b>	<b>20.160,38</b>	<b>95,58%</b>	<b>29,87%</b>
<b>32</b>	<b>Materijalni rashodi</b>	<b>21.092,34</b>	<b>67.500,00</b>	<b>20.160,38</b>	<b>95,58%</b>	<b>29,87%</b>
322	Rashodi za materijal i energiju	1.634,95	3.500,00	1.540,87	94,25%	44,02%
3223	Energija	1.634,95		1.540,87	94,25%	
323	Rashodi za usluge	19.457,39	64.000,00	18.619,51	95,69%	19,09%

3232	Usluge tekućeg i investicijskog održavanja	2.500,00		462,50	18,50%	
3234	Komunalne usluge	16.957,39		18.157,01	107,07%	
<b>A100304Akt.</b>	<b>ČISTOĆA I GOSPODARENJE OTPADOM</b>	<b>22.227,75</b>	<b>55.000,00</b>	<b>16.309,33</b>	<b>73,37%</b>	<b>29,65%</b>
	Funkcija: 0760 Poslovi i usluge zdravstva koji nisu drugdje svrstani					
<b>Izvor: 03</b>	<b>Prihodi za posebne namjene</b>	<b>22.227,75</b>	<b>55.000,00</b>	<b>16.309,33</b>	<b>73,37%</b>	<b>29,65%</b>
<b>3</b>	<b>Rashodi poslovanja</b>	<b>22.227,75</b>	<b>55.000,00</b>	<b>16.309,33</b>	<b>73,37%</b>	<b>29,65%</b>
<b>32</b>	<b>Materijalni rashodi</b>	<b>22.227,75</b>	<b>55.000,00</b>	<b>16.309,33</b>	<b>73,37%</b>	<b>29,65%</b>
323	Rashodi za usluge	22.227,75	55.000,00	16.309,33	73,37%	29,65%
3236	Zdravstvene i veterinarske usluge	3.323,75		0,00	0,00%	
3239	Ostale usluge	18.904,00		16.309,33	86,27%	
<b>A100305Akt.</b>	<b>ODRŽAVANJE NERAZVRSTANIH CESTA</b>	<b>51.263,48</b>	<b>190.000,00</b>	<b>2.100,00</b>	<b>4,10%</b>	<b>1,11%</b>
	Funkcija: 0600 Usluge unapređenja stanovanja i zajednice					
<b>Izvor: 03</b>	<b>Prihodi za posebne namjene</b>	<b>51.263,48</b>	<b>190.000,00</b>	<b>2.100,00</b>	<b>4,10%</b>	<b>1,11%</b>
<b>3</b>	<b>Rashodi poslovanja</b>	<b>51.263,48</b>	<b>190.000,00</b>	<b>2.100,00</b>	<b>4,10%</b>	<b>1,11%</b>
<b>32</b>	<b>Materijalni rashodi</b>	<b>51.263,48</b>	<b>190.000,00</b>	<b>2.100,00</b>	<b>4,10%</b>	<b>1,11%</b>
323	Rashodi za usluge	51.263,48	190.000,00	2.100,00	4,10%	1,11%
3232	Usluge tekućeg i investicijskog održavanja	14.382,50		2.100,00	14,60%	
3234	Komunalne usluge	36.880,98		0,00	0,00%	
<b>Program</b>	<b>KOMUNALNA DJELATNOST - GRADNJA OBJEKATA I UREĐAJA</b>	<b>305.533,73</b>	<b>5.758.400,00</b>	<b>2.643.681,11</b>	<b>865,27%</b>	<b>45,91%</b>
<b>1004</b>	<b>KOMUNALNE INFRASTRUKTURE</b>					
<b>K100401Akt.</b>	<b>ASFALTIRANJE I SANACIJA LOKALNIH CESTA</b>	<b>0,00</b>	<b>1.500.000,00</b>	<b>153.083,82</b>		<b>10,21%</b>
	Funkcija: 0451 Cestovni promet					
<b>Izvor: 07</b>	<b>Namjenski primici od zaduživanja</b>	<b>0,00</b>	<b>1.500.000,00</b>	<b>153.083,82</b>		<b>10,21%</b>
<b>4</b>	<b>Rashodi za nabavu nefinancijske imovine</b>	<b>0,00</b>	<b>1.500.000,00</b>	<b>153.083,82</b>		<b>10,21%</b>
<b>42</b>	<b>Rashodi za nabavu proizvedene dugotrajne imovine</b>	<b>0,00</b>	<b>1.500.000,00</b>	<b>153.083,82</b>		<b>10,21%</b>
421	Građevinski objekti	0,00	1.300.000,00	153.083,82		11,78%
4213	Ceste, željeznice i ostali prometni objekti	0,00		153.083,82		
426	Nematerijalna proizvedena imovina	0,00	200.000,00	0,00		0,00%
4263	Umjetnička, literarna i znanstvena djela	0,00		0,00		
<b>K100402Akt.</b>	<b>OPREMA ZA KOMUNALNO OPREMANJE</b>	<b>7.712,50</b>	<b>242.000,00</b>	<b>5.981,50</b>	<b>77,56%</b>	<b>2,47%</b>
	Funkcija: 0451 Upravljanje službama za funkcioniranje sustava parkirališta					
<b>Izvor: 04</b>	<b>Pomoći</b>	<b>0,00</b>	<b>220.000,00</b>	<b>0,00</b>		<b>0,00%</b>
<b>4</b>	<b>Rashodi za nabavu nefinancijske imovine</b>	<b>0,00</b>	<b>220.000,00</b>	<b>0,00</b>		<b>0,00%</b>
<b>42</b>	<b>Rashodi za nabavu proizvedene dugotrajne imovine</b>	<b>0,00</b>	<b>220.000,00</b>	<b>0,00</b>		<b>0,00%</b>
421	Građevinski objekti	0,00	220.000,00	0,00		0,00%
4213	Ceste, željeznice i ostali prometni objekti	0,00		0,00		
<b>Izvor: 06</b>	<b>Prihodi od nefin.imovine i nadoknade šteta od osig</b>	<b>7.712,50</b>	<b>22.000,00</b>	<b>5.981,50</b>	<b>77,56%</b>	<b>27,19%</b>
<b>3</b>	<b>Rashodi poslovanja</b>	<b>7.712,50</b>	<b>5.000,00</b>	<b>350,00</b>	<b>4,54%</b>	<b>7,00%</b>
<b>32</b>	<b>Materijalni rashodi</b>	<b>7.712,50</b>	<b>5.000,00</b>	<b>350,00</b>	<b>4,54%</b>	<b>7,00%</b>
322	Rashodi za materijal i energiju	7.712,50	5.000,00	350,00	4,54%	7,00%
3222	Materijal i sirovine	7.712,50		350,00	4,54%	
<b>4</b>	<b>Rashodi za nabavu nefinancijske imovine</b>	<b>0,00</b>	<b>17.000,00</b>	<b>5.631,50</b>		<b>33,13%</b>
<b>42</b>	<b>Rashodi za nabavu proizvedene dugotrajne imovine</b>	<b>0,00</b>	<b>17.000,00</b>	<b>5.631,50</b>		<b>33,13%</b>
422	Postrojenja i oprema	0,00	17.000,00	5.631,50		33,13%
4227	Uređaji, strojevi i oprema za ostale namjene	0,00		5.631,50		
<b>K100403Akt.</b>	<b>KOMUNALNE AKCIJE I DODATNA ULAGANJA</b>	<b>137.055,22</b>	<b>832.000,00</b>	<b>70.796,98</b>	<b>51,66%</b>	<b>8,51%</b>
	Funkcija: 0600 Usluge unapređenja stanovanja i zajednice					
<b>Izvor: 01</b>	<b>Opći prihodi i primici</b>	<b>1.520,00</b>	<b>3.000,00</b>	<b>0,00</b>	<b>0,00%</b>	<b>10,00%</b>

<b>3</b>	<b>Rashodi poslovanja</b>	<b>1.520,00</b>	<b>2.000,00</b>	<b>0,00</b>	<b>0,00%</b>	<b>0,00%</b>
<b>32</b>	<b>Materijalni rashodi</b>	<b>1.520,00</b>	<b>2.000,00</b>	<b>0,00</b>	<b>0,00%</b>	<b>0,00%</b>
323	Rashodi za usluge	1.520,00	2.000,00	0,00	0,00%	0,00%
3232	Usluge tekućeg i investicijskog održavanja	1.520,00		0,00	0,00%	
<b>4</b>	<b>Rashodi za nabavu nefinancijske imovine</b>	<b>0,00</b>	<b>1.000,00</b>	<b>0,00</b>		<b>0,00%</b>
<b>45</b>	<b>Rashodi za dodatna ulaganja na nefinancijskoj imovini</b>	<b>0,00</b>	<b>1.000,00</b>	<b>0,00</b>		<b>0,00%</b>
454	Dodatna ulaganja za ostalu nefinancijsku imovinu	0,00	1.000,00	0,00		0,00%
4541	Dodatna ulaganja za ostalu nefinancijsku imovinu	0,00		0,00		
<b>Izvor: 02</b>	<b>Vlastiti prihodi</b>	<b>0,00</b>	<b>25.000,00</b>	<b>33.256,00</b>		<b>133,02%</b>
<b>3</b>	<b>Rashodi poslovanja</b>	<b>0,00</b>	<b>20.000,00</b>	<b>4.800,00</b>		<b>24,00%</b>
<b>32</b>	<b>Materijalni rashodi</b>	<b>0,00</b>	<b>20.000,00</b>	<b>4.800,00</b>		<b>24,00%</b>
323	Rashodi za usluge	0,00	20.000,00	4.800,00		24,00%
3232	Usluge tekućeg i investicijskog održavanja	0,00		4.800,00		
<b>4</b>	<b>Rashodi za nabavu nefinancijske imovine</b>	<b>0,00</b>	<b>5.000,00</b>	<b>28.456,00</b>		<b>569,12%</b>
<b>42</b>	<b>Rashodi za nabavu proizvedene dugotrajne imovine</b>	<b>0,00</b>	<b>5.000,00</b>	<b>28.456,00</b>		<b>569,12%</b>
422	Postrojenja i oprema	0,00	0,00	28.456,00		
4226	Sportska i glazbena oprema	0,00		28.456,00		
426	Nematerijalna proizvedena imovina	0,00	5.000,00	0,00		0,00%
4263	Umjetnička, literarna i znanstvena djela	0,00		0,00		
<b>Izvor: 03</b>	<b>Prihodi za posebne namjene</b>	<b>29.699,27</b>	<b>82.000,00</b>	<b>13.519,11</b>	<b>45,52%</b>	<b>16,49%</b>
<b>4</b>	<b>Rashodi za nabavu nefinancijske imovine</b>	<b>29.699,27</b>	<b>72.000,00</b>	<b>13.519,11</b>	<b>45,52%</b>	<b>18,78%</b>
<b>42</b>	<b>Rashodi za nabavu proizvedene dugotrajne imovine</b>	<b>399,40</b>	<b>27.000,00</b>	<b>13.519,11</b>	<b>3384,85%</b>	<b>50,07%</b>
421	Građevinski objekti	0,00	10.000,00	13.519,11		135,19%
4214	Ostali građevinski objekti	0,00		13.519,11		
422	Postrojenja i oprema	399,40	17.000,00	0,00	0,00%	0,00%
4221	Uredska oprema i namještaj	0,00		0,00		
4226	Sportska i glazbena oprema	399,40		0,00	0,00%	
<b>45</b>	<b>Rashodi za dodatna ulaganja na nefinancijskoj imovini</b>	<b>29.299,87</b>	<b>45.000,00</b>	<b>0,00</b>	<b>0,00%</b>	<b>0,00%</b>
451	Dodatna ulaganja na građevinskim objektima	14.357,17	25.000,00	0,00	0,00%	0,00%
4511	Dodatna ulaganja na građevinskim objektima	14.357,17		0,00	0,00%	
454	Dodatna ulaganja za ostalu nefinancijsku imovinu	14.942,70	20.000,00	0,00	0,00%	0,00%
4541	Dodatna ulaganja za ostalu nefinancijsku imovinu	14.942,70		0,00	0,00%	
<b>5</b>	<b>Izdaci za financijsku imovinu i otplate zajmova</b>	<b>0,00</b>	<b>10.000,00</b>	<b>0,00</b>		<b>0,00%</b>
<b>53</b>	<b>Izdaci za dionice i udjele u glavnici</b>	<b>0,00</b>	<b>10.000,00</b>	<b>0,00</b>		<b>0,00%</b>
532	Dionice i udjeli u glavnici trgovačkih društava u javnom sektoru	0,00	10.000,00	0,00		0,00%
5321	Dionice i udjeli u glavnici trgovačkih društava u javnom sektoru	0,00		0,00		
<b>Izvor: 04</b>	<b>Pomoći</b>	<b>0,00</b>	<b>700.000,00</b>	<b>24.021,87</b>		<b>3,43%</b>
<b>4</b>	<b>Rashodi za nabavu nefinancijske imovine</b>	<b>0,00</b>	<b>700.000,00</b>	<b>24.021,87</b>		<b>3,43%</b>
<b>42</b>	<b>Rashodi za nabavu proizvedene dugotrajne imovine</b>	<b>0,00</b>	<b>700.000,00</b>	<b>24.021,87</b>		<b>3,43%</b>
421	Građevinski objekti	0,00	700.000,00	24.021,87		3,43%
4213	Ceste, željeznice i ostali prometni objekti	0,00		24.021,87		
4214	Ostali građevinski objekti	0,00		0,00		
<b>Izvor: 06</b>	<b>Prihodi od nefin.imovine i nadoknade šteta od osig</b>	<b>105.835,95</b>	<b>22.000,00</b>	<b>0,00</b>	<b>0,00%</b>	<b>0,00%</b>
<b>3</b>	<b>Rashodi poslovanja</b>	<b>0,00</b>	<b>10.000,00</b>	<b>0,00</b>		<b>0,00%</b>
<b>32</b>	<b>Materijalni rashodi</b>	<b>0,00</b>	<b>10.000,00</b>	<b>0,00</b>		<b>0,00%</b>
323	Rashodi za usluge	0,00	10.000,00	0,00		0,00%

3237	Intelektualne i osobne usluge	0,00		0,00		
<b>4</b>	<b>Rashodi za nabavu nefinancijske imovine</b>	<b>105.835,95</b>	<b>12.000,00</b>	<b>0,00</b>	<b>0,00%</b>	<b>0,00%</b>
<b>45</b>	<b>Rashodi za dodatna ulaganja na nefinancijskoj imovini</b>	<b>105.835,95</b>	<b>12.000,00</b>	<b>0,00</b>	<b>0,00%</b>	<b>0,00%</b>
451	Dodatna ulaganja na građevinskim objektima	0,00	10.000,00	0,00		0,00%
4511	Dodatna ulaganja na građevinskim objektima	0,00		0,00		
454	Dodatna ulaganja za ostalu nefinancijsku imovinu	105.835,95	2.000,00	0,00	0,00%	0,00%
4541	Dodatna ulaganja za ostalu nefinancijsku imovinu	105.835,95		0,00	0,00%	
<b>K100404Akt.</b>	<b>PROSTORNO UREĐENJE I PLANIRANJE</b>	<b>63.450,00</b>	<b>1.212.000,00</b>	<b>646.437,30</b>	<b>1018,81%</b>	<b>53,34%</b>
	Funkcija: 0660 Rashodi vezani za stanovanje i komunalne pogodnosti koji nisu drugdje svrstani					
<b>Izvor: 04</b>	<b>Pomoći</b>	<b>60.000,00</b>	<b>772.000,00</b>	<b>571.481,80</b>	<b>952,47%</b>	<b>74,03%</b>
<b>3</b>	<b>Rashodi poslovanja</b>	<b>60.000,00</b>	<b>10.000,00</b>	<b>0,00</b>	<b>0,00%</b>	<b>0,00%</b>
<b>32</b>	<b>Materijalni rashodi</b>	<b>60.000,00</b>	<b>10.000,00</b>	<b>0,00</b>	<b>0,00%</b>	<b>0,00%</b>
323	Rashodi za usluge	60.000,00	10.000,00	0,00	0,00%	0,00%
3237	Intelektualne i osobne usluge	60.000,00		0,00	0,00%	
<b>4</b>	<b>Rashodi za nabavu nefinancijske imovine</b>	<b>0,00</b>	<b>762.000,00</b>	<b>571.481,80</b>		<b>75,00%</b>
<b>42</b>	<b>Rashodi za nabavu proizvedene dugotrajne imovine</b>	<b>0,00</b>	<b>762.000,00</b>	<b>571.481,80</b>		<b>75,00%</b>
426	Nematerijalna proizvedena imovina	0,00	762.000,00	571.481,80		75,00%
4263	Umjetnička, literarna i znanstvena djela	0,00		571.481,80		
<b>Izvor: 06</b>	<b>Prihodi od nefin.imovine i nadoknade šteta od osig</b>	<b>3.450,00</b>	<b>440.000,00</b>	<b>74.955,50</b>	<b>2172,62%</b>	<b>17,04%</b>
<b>3</b>	<b>Rashodi poslovanja</b>	<b>0,00</b>	<b>15.000,00</b>	<b>23.393,00</b>		<b>155,95%</b>
<b>32</b>	<b>Materijalni rashodi</b>	<b>0,00</b>	<b>15.000,00</b>	<b>23.393,00</b>		<b>155,95%</b>
323	Rashodi za usluge	0,00	15.000,00	23.393,00		155,95%
3237	Intelektualne i osobne usluge	0,00		23.393,00		
<b>4</b>	<b>Rashodi za nabavu nefinancijske imovine</b>	<b>3.450,00</b>	<b>425.000,00</b>	<b>51.562,50</b>	<b>1494,57%</b>	<b>12,13%</b>
<b>42</b>	<b>Rashodi za nabavu proizvedene dugotrajne imovine</b>	<b>3.450,00</b>	<b>425.000,00</b>	<b>51.562,50</b>	<b>1494,57%</b>	<b>12,13%</b>
426	Nematerijalna proizvedena imovina	3.450,00	425.000,00	51.562,50	1494,57%	12,13%
4263	Umjetnička, literarna i znanstvena djela	3.450,00		51.562,50	1494,57%	
<b>K100405Akt.</b>	<b>ODVODNJA I PROČIŠĆAVANJE OTPADNIH VODA</b>	<b>35.512,50</b>	<b>30.000,00</b>	<b>0,00</b>	<b>0,00%</b>	<b>0,00%</b>
	Funkcija: 0660 Rashodi vezani za stanovanje i komunalne pogodnosti koji nisu drugdje svrstani					
<b>Izvor: 06</b>	<b>Prihodi od nefin.imovine i nadoknade šteta od osig</b>	<b>35.512,50</b>	<b>30.000,00</b>	<b>0,00</b>	<b>0,00%</b>	<b>0,00%</b>
<b>3</b>	<b>Rashodi poslovanja</b>	<b>3.312,50</b>	<b>5.000,00</b>	<b>0,00</b>	<b>0,00%</b>	<b>0,00%</b>
<b>32</b>	<b>Materijalni rashodi</b>	<b>3.312,50</b>	<b>5.000,00</b>	<b>0,00</b>	<b>0,00%</b>	<b>0,00%</b>
323	Rashodi za usluge	3.312,50	5.000,00	0,00	0,00%	0,00%
3232	Usluge tekućeg i investicijskog održavanja	3.312,50		0,00	0,00%	
<b>4</b>	<b>Rashodi za nabavu nefinancijske imovine</b>	<b>32.200,00</b>	<b>25.000,00</b>	<b>0,00</b>	<b>0,00%</b>	<b>0,00%</b>
<b>42</b>	<b>Rashodi za nabavu proizvedene dugotrajne imovine</b>	<b>32.200,00</b>	<b>25.000,00</b>	<b>0,00</b>	<b>0,00%</b>	<b>0,00%</b>
421	Građevinski objekti	32.200,00	25.000,00	0,00	0,00%	0,00%
4214	Ostali građevinski objekti	32.200,00		0,00	0,00%	
<b>K100406Akt.</b>	<b>VODOOPRSKRBA</b>	<b>0,00</b>	<b>2.400,00</b>	<b>0,00</b>		<b>0,00%</b>
	Funkcija: 0630 Izgradnja ili funkcioniranje vodoopskrbnih sustava koji nisu tipa poduzeća					
<b>Izvor: 03</b>	<b>Prihodi za posebne namjene</b>	<b>0,00</b>	<b>2.400,00</b>	<b>0,00</b>		<b>0,00%</b>
<b>3</b>	<b>Rashodi poslovanja</b>	<b>0,00</b>	<b>2.400,00</b>	<b>0,00</b>		<b>0,00%</b>
<b>38</b>	<b>Ostali rashodi</b>	<b>0,00</b>	<b>2.400,00</b>	<b>0,00</b>		<b>0,00%</b>
386	Kapitalne pomoći	0,00	2.400,00	0,00		0,00%

3861	Kapitalne pomoći kreditnim i ostalim finansijskim institucijama te trgovačkim društvima u javnom sektoru	0,00		0,00		
<b>K100407Akt.</b>	<b>KANALIZACIJA ZAVRŠJE - IPARD PROGRAM</b>	<b>61.803,51</b>	<b>1.940.000,00</b>	<b>1.767.381,51</b>	<b>2859,68%</b>	<b>91,10%</b>
	Funkcija: 0660 Rashodi vezani za stanovanje i komunalne pogodnosti koji nisu drugdje svrstani					
<b>Izvor: 06</b>	<b>Prihodi od nefin.imovine i nadoknade šteta od osig</b>	<b>61.803,51</b>	<b>40.000,00</b>	<b>52.920,00</b>	<b>85,63%</b>	<b>132,30%</b>
<b>3</b>	<b>Rashodi poslovanja</b>	<b>61.803,51</b>	<b>0,00</b>	<b>52.920,00</b>	<b>85,63%</b>	
<b>32</b>	<b>Materijalni rashodi</b>	<b>61.803,51</b>	<b>0,00</b>	<b>52.920,00</b>	<b>85,63%</b>	
323	Rashodi za usluge	60.905,76	0,00	52.920,00	86,89%	
3233	Usluge promidžbe i informiranja	4.540,76		0,00	0,00%	
3237	Intelektualne i osobne usluge	56.365,00		52.920,00	93,89%	
329	Ostali nespomenuti rashodi poslovanja	897,75	0,00	0,00	0,00%	
3295	Pristojbe i naknade	897,75		0,00	0,00%	
<b>4</b>	<b>Rashodi za nabavu nefinancijske imovine</b>	<b>0,00</b>	<b>40.000,00</b>	<b>0,00</b>	<b>0,00%</b>	<b>0,00%</b>
<b>42</b>	<b>Rashodi za nabavu proizvedene dugotrajne imovine</b>	<b>0,00</b>	<b>40.000,00</b>	<b>0,00</b>	<b>0,00%</b>	<b>0,00%</b>
421	Građevinski objekti	0,00	40.000,00	0,00	0,00%	0,00%
4214	Ostali građevinski objekti	0,00		0,00		
<b>Izvor: 07</b>	<b>Namjenski primici od zaduživanja</b>	<b>0,00</b>	<b>1.900.000,00</b>	<b>1.714.461,51</b>		<b>90,23%</b>
<b>4</b>	<b>Rashodi za nabavu nefinancijske imovine</b>	<b>0,00</b>	<b>1.900.000,00</b>	<b>1.714.461,51</b>		<b>90,23%</b>
<b>42</b>	<b>Rashodi za nabavu proizvedene dugotrajne imovine</b>	<b>0,00</b>	<b>1.900.000,00</b>	<b>1.714.461,51</b>		<b>90,23%</b>
421	Građevinski objekti	0,00	1.900.000,00	1.714.461,51		90,23%
4214	Ostali građevinski objekti	0,00		1.714.461,51		
<b>Program</b>	<b>RAZVOJ GOSPODARSTVA</b>	<b>23.286,25</b>	<b>168.700,00</b>	<b>21.422,81</b>	<b>92,00%</b>	<b>12,70%</b>
<b>1005</b>						
<b>A100501Akt.</b>	<b>POTICANJE POLJOPRIVREDE</b>	<b>0,00</b>	<b>82.700,00</b>	<b>2.411,60</b>		<b>2,92%</b>
	Funkcija: 0421 Poljoprivreda					
<b>Izvor: 01</b>	<b>Opći prihodi i primici</b>	<b>0,00</b>	<b>0,00</b>	<b>411,60</b>		
<b>3</b>	<b>Rashodi poslovanja</b>	<b>0,00</b>	<b>0,00</b>	<b>411,60</b>		
<b>38</b>	<b>Ostali rashodi</b>	<b>0,00</b>	<b>0,00</b>	<b>411,60</b>		
381	Tekuće donacije	0,00	0,00	411,60		
3811	Tekuće donacije u novcu	0,00		411,60		
<b>Izvor: 03</b>	<b>Prihodi za posebne namjene</b>	<b>0,00</b>	<b>81.700,00</b>	<b>2.000,00</b>		<b>2,45%</b>
<b>3</b>	<b>Rashodi poslovanja</b>	<b>0,00</b>	<b>81.700,00</b>	<b>2.000,00</b>		<b>2,45%</b>
<b>32</b>	<b>Materijalni rashodi</b>	<b>0,00</b>	<b>19.000,00</b>	<b>0,00</b>		<b>0,00%</b>
323	Rashodi za usluge	0,00	16.000,00	0,00		0,00%
3233	Usluge promidžbe i informiranja	0,00		0,00		
3237	Intelektualne i osobne usluge	0,00		0,00		
3239	Ostale usluge	0,00		0,00		
329	Ostali nespomenuti rashodi poslovanja	0,00	3.000,00	0,00		0,00%
3293	Reprezentacija	0,00		0,00		
<b>35</b>	<b>Subvencije</b>	<b>0,00</b>	<b>52.000,00</b>	<b>0,00</b>		<b>0,00%</b>
352	Subvencije trgovačkim društvima, poljoprivrednicima i obrtnicima izvan javnog sektora	0,00	52.000,00	0,00		0,00%
3523	Subvencije poljoprivrednicima i obrtnicima	0,00		0,00		
<b>36</b>	<b>Pomoći dane u inozemstvo i unutar opće države</b>	<b>0,00</b>	<b>2.000,00</b>	<b>0,00</b>		<b>0,00%</b>
363	Pomoći unutar općeg proračuna	0,00	2.000,00	0,00		0,00%
3632	Kapitalne pomoći unutar općeg proračuna	0,00		0,00		
<b>38</b>	<b>Ostali rashodi</b>	<b>0,00</b>	<b>8.700,00</b>	<b>2.000,00</b>		<b>22,99%</b>
381	Tekuće donacije	0,00	8.700,00	2.000,00		22,99%

3811	Tekuće donacije u novcu	0,00		2.000,00		
<b>Izvor: 06</b>	<b>Prihodi od nefin.imovine i nadoknade šteta od osig</b>	<b>0,00</b>	<b>1.000,00</b>	<b>0,00</b>	<b>0,00%</b>	
<b>3</b>	<b>Rashodi poslovanja</b>	<b>0,00</b>	<b>1.000,00</b>	<b>0,00</b>	<b>0,00%</b>	
<b>32</b>	<b>Materijalni rashodi</b>	<b>0,00</b>	<b>1.000,00</b>	<b>0,00</b>	<b>0,00%</b>	
323	Rashodi za usluge	0,00	1.000,00	0,00	0,00%	
3233	Usluge promidžbe i informiranja	0,00		0,00		
<b>A100502Akt.</b>	<b>POTICANJE UDRUGA ZA RAZVOJ GOSPODARSTVA I POLJOPRIVREDE</b>	<b>500,00</b>	<b>2.000,00</b>	<b>500,00</b>	<b>100,00%</b>	<b>25,00%</b>
	Funkcija: 0421 Poljoprivreda					
<b>Izvor: 03</b>	<b>Prihodi za posebne namjene</b>	<b>500,00</b>	<b>2.000,00</b>	<b>500,00</b>	<b>100,00%</b>	<b>25,00%</b>
<b>3</b>	<b>Rashodi poslovanja</b>	<b>500,00</b>	<b>2.000,00</b>	<b>500,00</b>	<b>100,00%</b>	<b>25,00%</b>
<b>36</b>	<b>Pomoći dane u inozemstvo i unutar opće države</b>	<b>500,00</b>	<b>1.000,00</b>	<b>500,00</b>	<b>100,00%</b>	<b>50,00%</b>
363	Pomoći unutar općeg proračuna	500,00	1.000,00	500,00	100,00%	50,00%
3632	Kapitalne pomoći unutar općeg proračuna	500,00		500,00	100,00%	
<b>38</b>	<b>Ostali rashodi</b>	<b>0,00</b>	<b>1.000,00</b>	<b>0,00</b>	<b>0,00%</b>	
381	Tekuće donacije	0,00	1.000,00	0,00	0,00%	
3811	Tekuće donacije u novcu	0,00		0,00		
<b>A100503Akt.</b>	<b>RAZVOJ TURIZMA</b>	<b>22.786,25</b>	<b>84.000,00</b>	<b>18.511,21</b>	<b>81,24%</b>	<b>22,04%</b>
	Funkcija: 0473 Turizam					
<b>Izvor: 06</b>	<b>Prihodi od nefin.imovine i nadoknade šteta od osig</b>	<b>22.786,25</b>	<b>84.000,00</b>	<b>18.511,21</b>	<b>81,24%</b>	<b>22,04%</b>
<b>3</b>	<b>Rashodi poslovanja</b>	<b>22.786,25</b>	<b>74.000,00</b>	<b>18.511,21</b>	<b>81,24%</b>	<b>25,02%</b>
<b>32</b>	<b>Materijalni rashodi</b>	<b>14.000,00</b>	<b>54.000,00</b>	<b>5.511,21</b>	<b>39,37%</b>	<b>10,21%</b>
322	Rashodi za materijal i energiju	0,00	0,00	1.136,21		
3223	Energija	0,00		1.136,21		
323	Rashodi za usluge	14.000,00	54.000,00	4.375,00	31,25%	8,10%
3231	Usluge telefona, pošte i prijevoza	0,00		0,00		
3233	Usluge promidžbe i informiranja	11.500,00		4.375,00	38,04%	
3237	Intelektualne i osobne usluge	2.500,00		0,00	0,00%	
<b>38</b>	<b>Ostali rashodi</b>	<b>8.786,25</b>	<b>20.000,00</b>	<b>13.000,00</b>	<b>147,96%</b>	<b>65,00%</b>
381	Tekuće donacije	8.786,25	20.000,00	13.000,00	147,96%	65,00%
3811	Tekuće donacije u novcu	8.786,25		13.000,00	147,96%	
<b>4</b>	<b>Rashodi za nabavu nefinancijske imovine</b>	<b>0,00</b>	<b>10.000,00</b>	<b>0,00</b>	<b>0,00%</b>	
<b>42</b>	<b>Rashodi za nabavu proizvedene dugotrajne imovine</b>	<b>0,00</b>	<b>10.000,00</b>	<b>0,00</b>	<b>0,00%</b>	
422	Postrojenja i oprema	0,00	10.000,00	0,00	0,00%	
4222	Komunikacijska oprema	0,00		0,00		
<b>Program</b>	<b>PREDŠKOLSKI ODGOJ I ŠKOLSKO OBRAZOVANJE</b>	<b>266.284,77</b>	<b>681.000,00</b>	<b>305.061,42</b>	<b>114,56%</b>	<b>44,80%</b>
<b>1006</b>						
<b>A100601Akt.</b>	<b>PREDŠKOLSKO OBRAZOVANJE</b>	<b>244.635,27</b>	<b>500.000,00</b>	<b>261.645,61</b>	<b>106,95%</b>	<b>52,33%</b>
	Funkcija: 0911 Predškolsko obrazovanje					
<b>Izvor: 06</b>	<b>Prihodi od nefin.imovine i nadoknade šteta od osig</b>	<b>244.635,27</b>	<b>500.000,00</b>	<b>261.645,61</b>	<b>106,95%</b>	<b>52,33%</b>
<b>3</b>	<b>Rashodi poslovanja</b>	<b>244.635,27</b>	<b>500.000,00</b>	<b>261.645,61</b>	<b>106,95%</b>	<b>52,33%</b>
<b>36</b>	<b>Pomoći dane u inozemstvo i unutar opće države</b>	<b>244.635,27</b>	<b>495.000,00</b>	<b>261.235,78</b>	<b>106,79%</b>	<b>52,77%</b>
363	Pomoći unutar općeg proračuna	244.635,27	495.000,00	261.235,78	106,79%	52,77%
3631	Tekuće pomoći unutar općeg proračuna	244.635,27		261.235,78	106,79%	
<b>38</b>	<b>Ostali rashodi</b>	<b>0,00</b>	<b>5.000,00</b>	<b>409,83</b>	<b>8,20%</b>	
381	Tekuće donacije	0,00	5.000,00	409,83	8,20%	
3812	Tekuće donacije u naravi	0,00		409,83		
<b>A100602Akt.</b>	<b>OSNOVNOŠKOLSKO OBRAZOVANJE</b>	<b>17.649,50</b>	<b>105.000,00</b>	<b>39.715,81</b>	<b>225,03%</b>	<b>37,82%</b>
	Funkcija: 0900 Obrazovanje					

<b>Izvor: 06</b>	<b>Prihodi od nefin.imovine i nadoknade šteta od osig</b>	<b>17.649,50</b>	<b>105.000,00</b>	<b>39.715,81</b>	<b>225,03%</b>	<b>37,82%</b>
<b>3</b>	<b>Rashodi poslovanja</b>	<b>17.649,50</b>	<b>105.000,00</b>	<b>39.715,81</b>	<b>225,03%</b>	<b>37,82%</b>
<b>32</b>	<b>Materijalni rashodi</b>	<b>13.549,50</b>	<b>43.000,00</b>	<b>23.134,66</b>	<b>170,74%</b>	<b>53,80%</b>
321	Naknade troškova zaposlenima	2.060,00	15.000,00	8.060,00	391,26%	53,73%
3211	Službena putovanja	2.060,00		8.060,00	391,26%	
323	Rashodi za usluge	11.489,50	28.000,00	15.074,66	131,20%	53,84%
3237	Intelektualne i osobne usluge	11.489,50		15.074,66	131,20%	
3239	Ostale usluge	0,00		0,00		
<b>36</b>	<b>Pomoći dane u inozemstvo i unutar opće države</b>	<b>0,00</b>	<b>20.000,00</b>	<b>14.643,49</b>		<b>73,22%</b>
366	Pomoći proračunskim korisnicima drugih proračuna	0,00	20.000,00	14.643,49		73,22%
3661	Tekuće pomoći proračunskim korisnicima drugih proračuna	0,00		14.643,49		
<b>37</b>	<b>Naknade građanima i kućanstvima na temelju osiguranja i druge naknade</b>	<b>0,00</b>	<b>20.000,00</b>	<b>0,00</b>		<b>0,00%</b>
372	Ostale naknade građanima i kućanstvima iz proračuna	0,00	20.000,00	0,00		0,00%
3721	Naknade građanima i kućanstvima u novcu	0,00		0,00		
<b>38</b>	<b>Ostali rashodi</b>	<b>4.100,00</b>	<b>22.000,00</b>	<b>1.937,66</b>	<b>47,26%</b>	<b>8,81%</b>
381	Tekuće donacije	4.100,00	22.000,00	1.937,66	47,26%	8,81%
3811	Tekuće donacije u novcu	4.100,00		1.937,66	47,26%	
<b>A100603Akt.</b>	<b>SREDNJEŠKOLSKO I VISOKO OBRAZOVANJE</b>	<b>4.000,00</b>	<b>76.000,00</b>	<b>3.700,00</b>	<b>92,50%</b>	<b>4,87%</b>
	Funkcija: 0900 Obrazovanje					
<b>Izvor: 01</b>	<b>Opći prihodi i primici</b>	<b>0,00</b>	<b>70.000,00</b>	<b>1.200,00</b>		<b>1,71%</b>
<b>3</b>	<b>Rashodi poslovanja</b>	<b>0,00</b>	<b>70.000,00</b>	<b>1.200,00</b>		<b>1,71%</b>
<b>37</b>	<b>Naknade građanima i kućanstvima na temelju osiguranja i druge naknade</b>	<b>0,00</b>	<b>70.000,00</b>	<b>1.200,00</b>		<b>1,71%</b>
372	Ostale naknade građanima i kućanstvima iz proračuna	0,00	70.000,00	1.200,00		1,71%
3721	Naknade građanima i kućanstvima u novcu	0,00		1.200,00		
<b>Izvor: 06</b>	<b>Prihodi od nefin.imovine i nadoknade šteta od osig</b>	<b>4.000,00</b>	<b>6.000,00</b>	<b>2.500,00</b>	<b>62,50%</b>	<b>41,67%</b>
<b>3</b>	<b>Rashodi poslovanja</b>	<b>4.000,00</b>	<b>6.000,00</b>	<b>2.500,00</b>	<b>62,50%</b>	<b>41,67%</b>
<b>38</b>	<b>Ostali rashodi</b>	<b>4.000,00</b>	<b>6.000,00</b>	<b>2.500,00</b>	<b>62,50%</b>	<b>41,67%</b>
381	Tekuće donacije	4.000,00	6.000,00	2.500,00	62,50%	41,67%
3811	Tekuće donacije u novcu	4.000,00		2.500,00	62,50%	
<b>Program</b>	<b>ZDRAVSTVO I SOCIJALNA SKRB</b>	<b>49.193,99</b>	<b>150.458,00</b>	<b>51.577,64</b>	<b>104,85%</b>	<b>34,28%</b>
<b>1007</b>						
<b>A100701Akt.</b>	<b>SOCIJALNA ZAŠTITA</b>	<b>43.193,99</b>	<b>118.000,00</b>	<b>40.119,64</b>	<b>92,88%</b>	<b>34,00%</b>
	Funkcija: 1060 Stanovanje					
<b>Izvor: 01</b>	<b>Opći prihodi i primici</b>	<b>19.172,43</b>	<b>35.000,00</b>	<b>8.768,68</b>	<b>45,74%</b>	<b>25,05%</b>
<b>3</b>	<b>Rashodi poslovanja</b>	<b>19.172,43</b>	<b>35.000,00</b>	<b>8.768,68</b>	<b>45,74%</b>	<b>25,05%</b>
<b>37</b>	<b>Naknade građanima i kućanstvima na temelju osiguranja i druge naknade</b>	<b>19.172,43</b>	<b>35.000,00</b>	<b>8.768,68</b>	<b>45,74%</b>	<b>25,05%</b>
372	Ostale naknade građanima i kućanstvima iz proračuna	19.172,43	35.000,00	8.768,68	45,74%	25,05%
3722	Naknade građanima i kućanstvima u naravi	19.172,43		8.768,68	45,74%	
<b>Izvor: 02</b>	<b>Vlastiti prihodi</b>	<b>9.621,56</b>	<b>20.000,00</b>	<b>8.972,33</b>	<b>93,25%</b>	<b>44,86%</b>
<b>3</b>	<b>Rashodi poslovanja</b>	<b>9.621,56</b>	<b>20.000,00</b>	<b>8.972,33</b>	<b>93,25%</b>	<b>44,86%</b>
<b>37</b>	<b>Naknade građanima i kućanstvima na temelju osiguranja i druge naknade</b>	<b>9.621,56</b>	<b>20.000,00</b>	<b>8.972,33</b>	<b>93,25%</b>	<b>44,86%</b>
372	Ostale naknade građanima i kućanstvima iz proračuna	9.621,56	20.000,00	8.972,33	93,25%	44,86%
3722	Naknade građanima i kućanstvima u naravi	9.621,56		8.972,33	93,25%	
<b>Izvor: 04</b>	<b>Pomoći</b>	<b>0,00</b>	<b>9.500,00</b>	<b>0,00</b>		<b>0,00%</b>
<b>3</b>	<b>Rashodi poslovanja</b>	<b>0,00</b>	<b>9.500,00</b>	<b>0,00</b>		<b>0,00%</b>
<b>37</b>	<b>Naknade građanima i kućanstvima na temelju osiguranja i druge naknade</b>	<b>0,00</b>	<b>9.500,00</b>	<b>0,00</b>		<b>0,00%</b>
372	Ostale naknade građanima i kućanstvima iz proračuna	0,00	9.500,00	0,00		0,00%
3721	Naknade građanima i kućanstvima u novcu	0,00		0,00		22

<b>Izvor: 06</b>	<b>Prihodi od nefin.imovine i nadoknade šteta od osig</b>	<b>14.400,00</b>	<b>53.500,00</b>	<b>22.378,63</b>	<b>155,41%</b>	<b>41,83%</b>
<b>3</b>	<b>Rashodi poslovanja</b>	<b>14.400,00</b>	<b>53.500,00</b>	<b>22.378,63</b>	<b>155,41%</b>	<b>41,83%</b>
<b>37</b>	<b>Naknade građanima i kućanstvima na temelju osiguranja i druge naknade</b>	<b>14.400,00</b>	<b>48.500,00</b>	<b>22.378,63</b>	<b>155,41%</b>	<b>46,14%</b>
372	Ostale naknade građanima i kućanstvima iz proračuna	14.400,00	48.500,00	22.378,63	155,41%	46,14%
3721	Naknade građanima i kućanstvima u novcu	14.400,00		22.378,63	155,41%	
<b>38</b>	<b>Ostali rashodi</b>	<b>0,00</b>	<b>5.000,00</b>	<b>0,00</b>		<b>0,00%</b>
381	Tekuće donacije	0,00	5.000,00	0,00		0,00%
3811	Tekuće donacije u novcu	0,00		0,00		
<b>A100702Akt.</b>	<b>POMOĆ ZDRAVSTVENIM USTANOVAMA I UDRUGAMA</b>	<b>6.000,00</b>	<b>32.458,00</b>	<b>11.458,00</b>	<b>190,97%</b>	<b>35,30%</b>
	Funkcija: 1012 Invaliditet					
<b>Izvor: 01</b>	<b>Opći prihodi i primici</b>	<b>1.000,00</b>	<b>7.000,00</b>	<b>0,00</b>	<b>0,00%</b>	<b>0,00%</b>
<b>3</b>	<b>Rashodi poslovanja</b>	<b>1.000,00</b>	<b>7.000,00</b>	<b>0,00</b>	<b>0,00%</b>	<b>0,00%</b>
<b>38</b>	<b>Ostali rashodi</b>	<b>1.000,00</b>	<b>7.000,00</b>	<b>0,00</b>	<b>0,00%</b>	<b>0,00%</b>
381	Tekuće donacije	1.000,00	7.000,00	0,00	0,00%	0,00%
3811	Tekuće donacije u novcu	1.000,00		0,00	0,00%	
3812	Tekuće donacije u naravi	0,00		0,00		
<b>Izvor: 03</b>	<b>Prihodi za posebne namjene</b>	<b>5.000,00</b>	<b>15.000,00</b>	<b>1.000,00</b>	<b>20,00%</b>	<b>6,67%</b>
<b>3</b>	<b>Rashodi poslovanja</b>	<b>5.000,00</b>	<b>15.000,00</b>	<b>1.000,00</b>	<b>20,00%</b>	<b>6,67%</b>
<b>38</b>	<b>Ostali rashodi</b>	<b>5.000,00</b>	<b>15.000,00</b>	<b>1.000,00</b>	<b>20,00%</b>	<b>6,67%</b>
381	Tekuće donacije	5.000,00	15.000,00	1.000,00	20,00%	6,67%
3811	Tekuće donacije u novcu	5.000,00		1.000,00	20,00%	
<b>Izvor: 06</b>	<b>Prihodi od nefin.imovine i nadoknade šteta od osig</b>	<b>0,00</b>	<b>10.458,00</b>	<b>10.458,00</b>		<b>100,00%</b>
<b>3</b>	<b>Rashodi poslovanja</b>	<b>0,00</b>	<b>10.458,00</b>	<b>10.458,00</b>		<b>100,00%</b>
<b>36</b>	<b>Pomoći dane u inozemstvo i unutar opće države</b>	<b>0,00</b>	<b>10.458,00</b>	<b>10.458,00</b>		<b>100,00%</b>
363	Pomoći unutar općeg proračuna	0,00	10.458,00	10.458,00		100,00%
3631	Tekuće pomoći unutar općeg proračuna	0,00		10.458,00		
<b>Program</b>	<b>KULTURA I RELIGIJA</b>	<b>282.531,31</b>	<b>1.746.251,00</b>	<b>310.700,98</b>	<b>109,97%</b>	<b>17,79%</b>
<b>1008</b>						
<b>A100801Akt.</b>	<b>POTREBE U KULTURI</b>	<b>6.807,05</b>	<b>61.700,00</b>	<b>1.400,34</b>	<b>20,57%</b>	<b>2,27%</b>
	Funkcija: 0860 Rashodi za rekreaciju, kulturu i religiju koji nisu drugdje svrstani					
<b>Izvor: 02</b>	<b>Vlastiti prihodi</b>	<b>0,00</b>	<b>19.000,00</b>	<b>0,00</b>		<b>0,00%</b>
<b>3</b>	<b>Rashodi poslovanja</b>	<b>0,00</b>	<b>3.000,00</b>	<b>0,00</b>		<b>0,00%</b>
<b>32</b>	<b>Materijalni rashodi</b>	<b>0,00</b>	<b>3.000,00</b>	<b>0,00</b>		<b>0,00%</b>
323	Rashodi za usluge	0,00	3.000,00	0,00		0,00%
3239	Ostale usluge	0,00		0,00		
<b>4</b>	<b>Rashodi za nabavu nefinancijske imovine</b>	<b>0,00</b>	<b>16.000,00</b>	<b>0,00</b>		<b>0,00%</b>
<b>42</b>	<b>Rashodi za nabavu proizvedene dugotrajne imovine</b>	<b>0,00</b>	<b>16.000,00</b>	<b>0,00</b>		<b>0,00%</b>
426	Nematerijalna proizvedena imovina	0,00	16.000,00	0,00		0,00%
4263	Umjetnička, literarna i znanstvena djela	0,00		0,00		
<b>Izvor: 06</b>	<b>Prihodi od nefin.imovine i nadoknade šteta od osig</b>	<b>6.807,05</b>	<b>42.700,00</b>	<b>1.400,34</b>	<b>20,57%</b>	<b>3,28%</b>
<b>3</b>	<b>Rashodi poslovanja</b>	<b>6.807,05</b>	<b>35.000,00</b>	<b>1.400,34</b>	<b>20,57%</b>	<b>4,00%</b>
<b>32</b>	<b>Materijalni rashodi</b>	<b>3.307,05</b>	<b>30.000,00</b>	<b>400,34</b>	<b>12,11%</b>	<b>1,33%</b>
323	Rashodi za usluge	0,00	2.000,00	0,00		0,00%
3237	Intelektualne i osobne usluge	0,00		0,00		
329	Ostali nespomenuti rashodi poslovanja	3.307,05	28.000,00	400,34	12,11%	1,43%
3293	Reprezentacija	3.307,05		400,34	12,11%	
<b>38</b>	<b>Ostali rashodi</b>	<b>3.500,00</b>	<b>5.000,00</b>	<b>1.000,00</b>	<b>28,57%</b>	<b>29,90%</b>

381	Tekuće donacije	3.500,00	5.000,00	1.000,00	28,57%	20,00%
3811	Tekuće donacije u novcu	3.500,00		1.000,00	28,57%	
<b>4</b>	<b>Rashodi za nabavu nefinancijske imovine</b>	<b>0,00</b>	<b>7.700,00</b>	<b>0,00</b>		<b>0,00%</b>
<b>43</b>	<b>Rashodi za nabavu plemenitih metala i ostalih pohranjenih vrijednosti</b>	<b>0,00</b>	<b>7.700,00</b>	<b>0,00</b>		<b>0,00%</b>
431	Plemeniti metali i ostale pohranjene vrijednosti	0,00	7.700,00	0,00		0,00%
4312	Pohranjene knjige, umjetnička djela i slične vrijednosti	0,00		0,00		
<b>A100802Akt.</b>	<b>ODRŽAVANJE KULTURNIH OBJEKATA</b>	<b>0,00</b>	<b>2.000,00</b>	<b>0,00</b>		<b>0,00%</b>
	Funkcija: 0860 Rashodi za rekreaciju, kulturu i religiju koji nisu drugdje svrstani					
<b>Izvor: 03</b>	<b>Prihodi za posebne namjene</b>	<b>0,00</b>	<b>2.000,00</b>	<b>0,00</b>		<b>0,00%</b>
<b>3</b>	<b>Rashodi poslovanja</b>	<b>0,00</b>	<b>2.000,00</b>	<b>0,00</b>		<b>0,00%</b>
<b>36</b>	<b>Pomoći dane u inozemstvo i unutar opće države</b>	<b>0,00</b>	<b>2.000,00</b>	<b>0,00</b>		<b>0,00%</b>
363	Pomoći unutar općeg proračuna	0,00	2.000,00	0,00		0,00%
3631	Tekuće pomoći unutar općeg proračuna	0,00		0,00		
<b>A100803Akt.</b>	<b>GRADSKA GALERIJA - FONTIKUS</b>	<b>45.917,05</b>	<b>72.500,00</b>	<b>57.041,55</b>	<b>124,23%</b>	<b>78,68%</b>
	Funkcija: 0860 Rashodi za rekreaciju, kulturu i religiju koji nisu drugdje svrstani					
<b>Izvor: 01</b>	<b>Opći prihodi i primici</b>	<b>33.511,50</b>	<b>50.000,00</b>	<b>38.896,16</b>	<b>116,07%</b>	<b>77,79%</b>
<b>3</b>	<b>Rashodi poslovanja</b>	<b>33.511,50</b>	<b>50.000,00</b>	<b>38.896,16</b>	<b>116,07%</b>	<b>77,79%</b>
<b>32</b>	<b>Materijalni rashodi</b>	<b>33.511,50</b>	<b>50.000,00</b>	<b>38.896,16</b>	<b>116,07%</b>	<b>77,79%</b>
323	Rashodi za usluge	33.511,50	50.000,00	38.896,16	116,07%	77,79%
3231	Usluge telefona, pošte i prijevoza	922,50		0,00	0,00%	
3239	Ostale usluge	32.589,00		38.896,16	119,35%	
<b>Izvor: 03</b>	<b>Prihodi za posebne namjene</b>	<b>2.032,20</b>	<b>4.000,00</b>	<b>4.387,29</b>	<b>215,89%</b>	<b>109,68%</b>
<b>3</b>	<b>Rashodi poslovanja</b>	<b>2.032,20</b>	<b>4.000,00</b>	<b>4.387,29</b>	<b>215,89%</b>	<b>109,68%</b>
<b>32</b>	<b>Materijalni rashodi</b>	<b>2.032,20</b>	<b>4.000,00</b>	<b>4.387,29</b>	<b>215,89%</b>	<b>109,68%</b>
322	Rashodi za materijal i energiju	2.032,20	4.000,00	4.387,29	215,89%	109,68%
3221	Uredski materijal i ostali materijalni rashodi	2.032,20		4.387,29	215,89%	
<b>Izvor: 06</b>	<b>Prihodi od nefin.imovine i nadoknade šteta od osig</b>	<b>10.373,35</b>	<b>18.500,00</b>	<b>13.758,10</b>	<b>132,63%</b>	<b>74,37%</b>
<b>3</b>	<b>Rashodi poslovanja</b>	<b>10.373,35</b>	<b>18.500,00</b>	<b>13.758,10</b>	<b>132,63%</b>	<b>74,37%</b>
<b>32</b>	<b>Materijalni rashodi</b>	<b>10.373,35</b>	<b>18.500,00</b>	<b>13.758,10</b>	<b>132,63%</b>	<b>74,37%</b>
322	Rashodi za materijal i energiju	992,25	2.500,00	1.056,32	106,46%	42,25%
3223	Energija	992,25		1.056,32	106,46%	
323	Rashodi za usluge	5.850,00	8.000,00	7.737,50	132,26%	96,72%
3233	Usluge promidžbe i informiranja	5.850,00		7.737,50	132,26%	
329	Ostali nespomenuti rashodi poslovanja	3.531,10	8.000,00	4.964,28	140,59%	62,05%
3293	Reprezentacija	3.531,10		4.964,28	140,59%	
<b>A100804Akt.</b>	<b>PUČKE FEŠTE I KULTURNE MANIFESTACIJE</b>	<b>82.814,98</b>	<b>194.500,00</b>	<b>108.366,25</b>	<b>130,85%</b>	<b>55,72%</b>
	Funkcija: 0820 Pružanje kulturnih usluga					
<b>Izvor: 06</b>	<b>Prihodi od nefin.imovine i nadoknade šteta od osig</b>	<b>82.814,98</b>	<b>194.500,00</b>	<b>108.366,25</b>	<b>130,85%</b>	<b>55,72%</b>
<b>4</b>	<b>Rashodi za nabavu nefinancijske imovine</b>	<b>82.814,98</b>	<b>194.500,00</b>	<b>108.366,25</b>	<b>130,85%</b>	<b>55,72%</b>
<b>42</b>	<b>Rashodi za nabavu proizvedene dugotrajne imovine</b>	<b>82.814,98</b>	<b>194.500,00</b>	<b>108.366,25</b>	<b>130,85%</b>	<b>55,72%</b>
426	Nematerijalna proizvedena imovina	82.814,98	194.500,00	108.366,25	130,85%	55,72%
4263	Umjetnička, literarna i znanstvena djela	82.814,98		108.366,25	130,85%	
<b>A100805Akt.</b>	<b>EU PROJEKTI</b>	<b>95.716,20</b>	<b>508.051,00</b>	<b>110.195,12</b>	<b>115,13%</b>	<b>21,69%</b>
	Funkcija: 0131 Opće usluge vezane za službenike					
<b>Izvor: 01</b>	<b>Opći prihodi i primici</b>	<b>95.716,20</b>	<b>256.115,00</b>	<b>109.395,12</b>	<b>114,29%</b>	<b>42,71%</b>
<b>3</b>	<b>Rashodi poslovanja</b>	<b>95.716,20</b>	<b>256.115,00</b>	<b>109.395,12</b>	<b>114,29%</b>	<b>42,71%</b>
<b>31</b>	<b>Rashodi za zaposlene</b>	<b>73.229,09</b>	<b>166.815,00</b>	<b>80.462,39</b>	<b>109,88%</b>	<b>48,23%</b>
311	Plaće (Bruto)	63.368,43	141.700,00	69.020,81	108,92%	49,71%

3111	Plaće za redovan rad	63.368,43		69.020,81	108,92%	
312	Ostali rashodi za zaposlene	0,00	400,00	0,00		0,00%
3121	Ostali rashodi za zaposlene	0,00		0,00		
313	Doprinosi na plaće	9.860,66	24.715,00	11.441,58	116,03%	46,29%
3132	Doprinosi za obvezno zdravstveno osiguranje	9.860,66		11.441,58	116,03%	
<b>32</b>	<b>Materijalni rashodi</b>	<b>22.487,11</b>	<b>59.300,00</b>	<b>13.932,73</b>	<b>61,96%</b>	<b>23,50%</b>
321	Naknade troškova zaposlenima	12.358,00	41.800,00	10.523,00	85,15%	25,17%
3211	Službena putovanja	7.408,00		5.648,00	76,24%	
3212	Naknade za prijevoz, za rad na terenu i odvojeni život	4.950,00		4.875,00	98,48%	
3214	Ostale naknade troškova zaposlenima	0,00		0,00		
322	Rashodi za materijal i energiju	0,00	3.000,00	0,00		0,00%
3222	Materijal i sirovine	0,00		0,00		
323	Rashodi za usluge	8.310,61	10.500,00	3.409,73	41,03%	32,47%
3231	Usluge telefona, pošte i prijevoza	8.310,61		3.409,73	41,03%	
3236	Zdravstvene i veterinarske usluge	0,00		0,00		
329	Ostali nespomenuti rashodi poslovanja	1.818,50	4.000,00	0,00	0,00%	0,00%
3293	Reprezentacija	1.818,50		0,00	0,00%	
<b>37</b>	<b>Naknade građanima i kućanstvima na temelju osiguranja i druge naknade</b>	<b>0,00</b>	<b>30.000,00</b>	<b>15.000,00</b>		<b>50,00%</b>
372	Ostale naknade građanima i kućanstvima iz proračuna	0,00	30.000,00	15.000,00		50,00%
3721	Naknade građanima i kućanstvima u novcu	0,00		15.000,00		
<b>Izvor: 03</b>	<b>Prihodi za posebne namjene</b>	<b>0,00</b>	<b>4.000,00</b>	<b>800,00</b>		<b>20,00%</b>
<b>3</b>	<b>Rashodi poslovanja</b>	<b>0,00</b>	<b>4.000,00</b>	<b>800,00</b>		<b>20,00%</b>
<b>32</b>	<b>Materijalni rashodi</b>	<b>0,00</b>	<b>4.000,00</b>	<b>800,00</b>		<b>20,00%</b>
321	Naknade troškova zaposlenima	0,00	3.000,00	800,00		26,67%
3213	Stručno usavršavanje zaposlenika	0,00		800,00		
323	Rashodi za usluge	0,00	1.000,00	0,00		0,00%
3239	Ostale usluge	0,00		0,00		
<b>Izvor: 04</b>	<b>Pomoći</b>	<b>0,00</b>	<b>247.936,00</b>	<b>0,00</b>		<b>0,00%</b>
<b>4</b>	<b>Rashodi za nabavu nefinancijske imovine</b>	<b>0,00</b>	<b>247.936,00</b>	<b>0,00</b>		<b>0,00%</b>
<b>42</b>	<b>Rashodi za nabavu proizvedene dugotrajne imovine</b>	<b>0,00</b>	<b>247.936,00</b>	<b>0,00</b>		<b>0,00%</b>
421	Građevinski objekti	0,00	247.936,00	0,00		0,00%
4214	Ostali građevinski objekti	0,00		0,00		
<b>A100806Akt. JAZZ IS BACK</b>		<b>25.201,62</b>	<b>330.000,00</b>	<b>0,00</b>	<b>0,00%</b>	<b>0,00%</b>
	Funkcija: 0820 Pružanje kulturnih usluga					
<b>Izvor: 05</b>	<b>Donacije</b>	<b>24.279,12</b>	<b>250.000,00</b>	<b>0,00</b>	<b>0,00%</b>	<b>0,00%</b>
<b>3</b>	<b>Rashodi poslovanja</b>	<b>24.279,12</b>	<b>250.000,00</b>	<b>0,00</b>	<b>0,00%</b>	<b>0,00%</b>
<b>32</b>	<b>Materijalni rashodi</b>	<b>24.279,12</b>	<b>250.000,00</b>	<b>0,00</b>	<b>0,00%</b>	<b>0,00%</b>
323	Rashodi za usluge	24.279,12	250.000,00	0,00	0,00%	0,00%
3237	Intelektualne i osobne usluge	24.279,12		0,00	0,00%	
<b>Izvor: 06</b>	<b>Prihodi od nefin.imovine i nadoknade šteta od osig</b>	<b>922,50</b>	<b>80.000,00</b>	<b>0,00</b>	<b>0,00%</b>	<b>0,00%</b>
<b>3</b>	<b>Rashodi poslovanja</b>	<b>922,50</b>	<b>80.000,00</b>	<b>0,00</b>	<b>0,00%</b>	<b>0,00%</b>
<b>32</b>	<b>Materijalni rashodi</b>	<b>922,50</b>	<b>65.000,00</b>	<b>0,00</b>	<b>0,00%</b>	<b>0,00%</b>
323	Rashodi za usluge	922,50	65.000,00	0,00	0,00%	0,00%
3233	Usluge promidžbe i informiranja	922,50		0,00	0,00%	
3239	Ostale usluge	0,00		0,00		
<b>37</b>	<b>Naknade građanima i kućanstvima na temelju osiguranja i druge naknade</b>	<b>0,00</b>	<b>15.000,00</b>	<b>0,00</b>		<b>0,00%</b>
372	Ostale naknade građanima i kućanstvima iz proračuna	0,00	15.000,00	0,00		0,00%

3722	Naknade građanima i kućanstvima u naravi	0,00		0,00		
<b>A100807Akt.</b>	<b>POVIJESNA BAŠTINA GROŽNJANA</b>	<b>797,35</b>	<b>6.500,00</b>	<b>1.890,48</b>	<b>237,10%</b>	<b>29,08%</b>
	Funkcija: 0435 Električna energija					
<b>Izvor: 01</b>	<b>Opći prihodi i primici</b>	<b>797,35</b>	<b>6.500,00</b>	<b>1.890,48</b>	<b>237,10%</b>	<b>29,08%</b>
<b>3</b>	<b>Rashodi poslovanja</b>	<b>397,35</b>	<b>1.500,00</b>	<b>708,73</b>	<b>178,36%</b>	<b>47,25%</b>
<b>32</b>	<b>Materijalni rashodi</b>	<b>397,35</b>	<b>1.000,00</b>	<b>708,73</b>	<b>178,36%</b>	<b>70,87%</b>
322	Rashodi za materijal i energiju	397,35	1.000,00	708,73	178,36%	70,87%
3223	Energija	397,35		708,73	178,36%	
<b>38</b>	<b>Ostali rashodi</b>	<b>0,00</b>	<b>500,00</b>	<b>0,00</b>		<b>0,00%</b>
381	Tekuće donacije	0,00	500,00	0,00		0,00%
3811	Tekuće donacije u novcu	0,00		0,00		
<b>4</b>	<b>Rashodi za nabavu nefinancijske imovine</b>	<b>400,00</b>	<b>5.000,00</b>	<b>1.181,75</b>	<b>295,44%</b>	<b>23,64%</b>
<b>42</b>	<b>Rashodi za nabavu proizvedene dugotrajne imovine</b>	<b>400,00</b>	<b>5.000,00</b>	<b>1.181,75</b>	<b>295,44%</b>	<b>23,64%</b>
424	Knjige, umjetnička djela i ostale izložbene vrijednosti	400,00	5.000,00	1.181,75	295,44%	23,64%
4242	Umjetnička djela (izložena u galerijama, muzejima i slično)	400,00		1.181,75	295,44%	
<b>A100808Akt.</b>	<b>POTREBE U RELIGIJI</b>	<b>0,00</b>	<b>4.000,00</b>	<b>0,00</b>		<b>0,00%</b>
	Funkcija: 0860 Rashodi za rekreaciju, kulturu i religiju koji nisu drugdje svrstani					
<b>Izvor: 01</b>	<b>Opći prihodi i primici</b>	<b>0,00</b>	<b>4.000,00</b>	<b>0,00</b>		<b>0,00%</b>
<b>3</b>	<b>Rashodi poslovanja</b>	<b>0,00</b>	<b>4.000,00</b>	<b>0,00</b>		<b>0,00%</b>
<b>38</b>	<b>Ostali rashodi</b>	<b>0,00</b>	<b>4.000,00</b>	<b>0,00</b>		<b>0,00%</b>
381	Tekuće donacije	0,00	4.000,00	0,00		0,00%
3811	Tekuće donacije u novcu	0,00		0,00		
<b>A100809Akt.</b>	<b>ODRŽAVANJE SAKRALNIH OBJEKTA</b>	<b>23.400,00</b>	<b>210.000,00</b>	<b>10.800,00</b>	<b>46,15%</b>	<b>5,14%</b>
	Funkcija: 0860 Rashodi za rekreaciju, kulturu i religiju koji nisu drugdje svrstani					
<b>Izvor: 04</b>	<b>Pomoći</b>	<b>23.400,00</b>	<b>190.000,00</b>	<b>10.800,00</b>	<b>46,15%</b>	<b>5,68%</b>
<b>3</b>	<b>Rashodi poslovanja</b>	<b>0,00</b>	<b>140.000,00</b>	<b>0,00</b>		<b>0,00%</b>
<b>32</b>	<b>Materijalni rashodi</b>	<b>0,00</b>	<b>140.000,00</b>	<b>0,00</b>		<b>0,00%</b>
323	Rashodi za usluge	0,00	140.000,00	0,00		0,00%
3232	Usluge tekućeg i investicijskog održavanja	0,00		0,00		
<b>4</b>	<b>Rashodi za nabavu nefinancijske imovine</b>	<b>23.400,00</b>	<b>50.000,00</b>	<b>10.800,00</b>	<b>46,15%</b>	<b>21,60%</b>
<b>45</b>	<b>Rashodi za dodatna ulaganja na nefinancijskoj imovini</b>	<b>23.400,00</b>	<b>50.000,00</b>	<b>10.800,00</b>	<b>46,15%</b>	<b>21,60%</b>
451	Dodatna ulaganja na građevinskim objektima	23.400,00	50.000,00	10.800,00	46,15%	21,60%
4511	Dodatna ulaganja na građevinskim objektima	23.400,00		10.800,00	46,15%	
<b>Izvor: 06</b>	<b>Prihodi od nefin.imovine i nadoknade šteta od osig</b>	<b>0,00</b>	<b>20.000,00</b>	<b>0,00</b>		<b>0,00%</b>
<b>3</b>	<b>Rashodi poslovanja</b>	<b>0,00</b>	<b>20.000,00</b>	<b>0,00</b>		<b>0,00%</b>
<b>38</b>	<b>Ostali rashodi</b>	<b>0,00</b>	<b>20.000,00</b>	<b>0,00</b>		<b>0,00%</b>
382	Kapitalne donacije	0,00	20.000,00	0,00		0,00%
3821	Kapitalne donacije neprofitnim organizacijama	0,00		0,00		
<b>A100811Akt.</b>	<b>PKC ZAVRŠJE (ZGRADA ŠKOLE)</b>	<b>1.877,06</b>	<b>10.000,00</b>	<b>17.696,54</b>	<b>942,78%</b>	<b>176,97%</b>
	Funkcija: 0131 Opće usluge vezane za službenike					
<b>Izvor: 01</b>	<b>Opći prihodi i primici</b>	<b>0,00</b>	<b>5.000,00</b>	<b>651,67</b>		<b>13,03%</b>
<b>3</b>	<b>Rashodi poslovanja</b>	<b>0,00</b>	<b>5.000,00</b>	<b>651,67</b>		<b>13,03%</b>
<b>32</b>	<b>Materijalni rashodi</b>	<b>0,00</b>	<b>5.000,00</b>	<b>651,67</b>		<b>13,03%</b>
323	Rashodi za usluge	0,00	5.000,00	651,67		13,03%
3239	Ostale usluge	0,00		651,67		
<b>Izvor: 03</b>	<b>Prihodi za posebne namjene</b>	<b>1.877,06</b>	<b>5.000,00</b>	<b>1.750,33</b>	<b>93,25%</b>	<b>35,01%</b>
<b>3</b>	<b>Rashodi poslovanja</b>	<b>1.877,06</b>	<b>5.000,00</b>	<b>1.750,33</b>	<b>93,25%</b>	<b>35,01%</b>
<b>32</b>	<b>Materijalni rashodi</b>	<b>1.877,06</b>	<b>5.000,00</b>	<b>1.750,33</b>	<b>93,25%</b>	<b>35,01%</b>

322	Rashodi za materijal i energiju	1.751,67	4.000,00	1.660,08	94,77%	41,50%
3223	Energija	1.751,67		1.660,08	94,77%	
323	Rashodi za usluge	125,39	1.000,00	90,25	71,98%	9,03%
3234	Komunalne usluge	125,39		90,25	71,98%	
<b>Izvor: 05</b>	<b>Donacije</b>	<b>0,00</b>	<b>0,00</b>	<b>15.294,54</b>		
<b>4</b>	<b>Rashodi za nabavu nefinancijske imovine</b>	<b>0,00</b>	<b>0,00</b>	<b>15.294,54</b>		
<b>42</b>	<b>Rashodi za nabavu proizvedene dugotrajne imovine</b>	<b>0,00</b>	<b>0,00</b>	<b>15.294,54</b>		
422	Postrojenja i oprema	0,00	0,00	15.294,54		
4226	Sportska i glazbena oprema	0,00		15.294,54		
<b>K100807Akt.</b>	<b>ULAGANJA NA GRAĐEVINSKIM OBJEKTIMA</b>	<b>0,00</b>	<b>347.000,00</b>	<b>3.310,70</b>		<b>0,95%</b>
	Funkcija: 0860 Rashodi za rekreaciju, kulturu i religiju koji nisu drugdje svrstani					
<b>Izvor: 04</b>	<b>Pomoći</b>	<b>0,00</b>	<b>327.000,00</b>	<b>0,00</b>		<b>0,00%</b>
<b>4</b>	<b>Rashodi za nabavu nefinancijske imovine</b>	<b>0,00</b>	<b>327.000,00</b>	<b>0,00</b>		<b>0,00%</b>
<b>45</b>	<b>Rashodi za dodatna ulaganja na nefinancijskoj imovini</b>	<b>0,00</b>	<b>327.000,00</b>	<b>0,00</b>		<b>0,00%</b>
451	Dodatna ulaganja na građevinskim objektima	0,00	300.000,00	0,00		0,00%
4511	Dodatna ulaganja na građevinskim objektima	0,00		0,00		
454	Dodatna ulaganja za ostalu nefinancijsku imovinu	0,00	27.000,00	0,00		0,00%
4541	Dodatna ulaganja za ostalu nefinancijsku imovinu	0,00		0,00		
<b>Izvor: 06</b>	<b>Prihodi od nefin.imovine i nadoknade šteta od osig</b>	<b>0,00</b>	<b>20.000,00</b>	<b>3.310,70</b>		<b>16,55%</b>
<b>3</b>	<b>Rashodi poslovanja</b>	<b>0,00</b>	<b>0,00</b>	<b>3.310,70</b>		
<b>32</b>	<b>Materijalni rashodi</b>	<b>0,00</b>	<b>0,00</b>	<b>3.310,70</b>		
323	Rashodi za usluge	0,00	0,00	3.310,70		
3232	Usluge tekućeg i investicijskog održavanja	0,00		3.310,70		
<b>4</b>	<b>Rashodi za nabavu nefinancijske imovine</b>	<b>0,00</b>	<b>20.000,00</b>	<b>0,00</b>		<b>0,00%</b>
<b>42</b>	<b>Rashodi za nabavu proizvedene dugotrajne imovine</b>	<b>0,00</b>	<b>20.000,00</b>	<b>0,00</b>		<b>0,00%</b>
421	Građevinski objekti	0,00	20.000,00	0,00		0,00%
4214	Ostali građevinski objekti	0,00		0,00		
<b>Program</b>	<b>ŠPORT I REKREACIJA</b>	<b>12.000,00</b>	<b>40.900,00</b>	<b>12.000,00</b>	<b>100,00%</b>	<b>29,34%</b>
<b>1009</b>						
<b>A100901Akt.</b>	<b>JAVNE POTREBE U ŠPORTU</b>	<b>12.000,00</b>	<b>40.900,00</b>	<b>12.000,00</b>	<b>100,00%</b>	<b>29,34%</b>
	Funkcija: 0810 Službe rekreacije i športa					
<b>Izvor: 01</b>	<b>Opći prihodi i primici</b>	<b>12.000,00</b>	<b>40.500,00</b>	<b>12.000,00</b>	<b>100,00%</b>	<b>29,63%</b>
<b>3</b>	<b>Rashodi poslovanja</b>	<b>12.000,00</b>	<b>40.500,00</b>	<b>12.000,00</b>	<b>100,00%</b>	<b>29,63%</b>
<b>38</b>	<b>Ostali rashodi</b>	<b>12.000,00</b>	<b>40.500,00</b>	<b>12.000,00</b>	<b>100,00%</b>	<b>29,63%</b>
381	Tekuće donacije	12.000,00	40.500,00	12.000,00	100,00%	29,63%
3811	Tekuće donacije u novcu	12.000,00		12.000,00	100,00%	
<b>Izvor: 03</b>	<b>Prihodi za posebne namjene</b>	<b>0,00</b>	<b>400,00</b>	<b>0,00</b>		<b>0,00%</b>
<b>3</b>	<b>Rashodi poslovanja</b>	<b>0,00</b>	<b>400,00</b>	<b>0,00</b>		<b>0,00%</b>
<b>32</b>	<b>Materijalni rashodi</b>	<b>0,00</b>	<b>400,00</b>	<b>0,00</b>		<b>0,00%</b>
323	Rashodi za usluge	0,00	400,00	0,00		0,00%
3238	Računalne usluge	0,00		0,00		
<b>Program</b>	<b>SUSTAV ZAŠTITE I SPAŠAVANJA</b>	<b>74.870,77</b>	<b>372.940,00</b>	<b>86.454,71</b>	<b>115,47%</b>	<b>23,18%</b>
<b>1010</b>						
<b>A101001Akt.</b>	<b>VATROGASNA ZAŠTITA</b>	<b>71.931,00</b>	<b>357.500,00</b>	<b>83.514,94</b>	<b>116,10%</b>	<b>23,36%</b>
	Funkcija: 0320 Usluge protupožarne zaštite					
<b>Izvor: 01</b>	<b>Opći prihodi i primici</b>	<b>71.931,00</b>	<b>330.500,00</b>	<b>83.514,94</b>	<b>116,10%</b>	<b>25,27%</b>
<b>3</b>	<b>Rashodi poslovanja</b>	<b>71.931,00</b>	<b>330.500,00</b>	<b>83.514,94</b>	<b>116,10%</b>	<b>25,27%</b>
<b>36</b>	<b>Pomoći dane u inozemstvo i unutar opće države</b>	<b>71.931,00</b>	<b>330.000,00</b>	<b>83.514,94</b>	<b>116,10%</b>	<b>25,31%</b>

363	Pomoći unutar općeg proračuna	71.931,00	330.000,00	83.514,94	116,10%	25,31%
3631	Tekuće pomoći unutar općeg proračuna	71.931,00		83.514,94	116,10%	
<b>38</b>	<b>Ostali rashodi</b>	<b>0,00</b>	<b>500,00</b>	<b>0,00</b>		<b>0,00%</b>
381	Tekuće donacije	0,00	500,00	0,00		0,00%
3811	Tekuće donacije u novcu	0,00		0,00		
<b>Izvor: 06</b>	<b>Prihodi od nefin.imovine i nadoknade šteta od osig</b>	<b>0,00</b>	<b>27.000,00</b>	<b>0,00</b>		<b>0,00%</b>
<b>4</b>	<b>Rashodi za nabavu nefinancijske imovine</b>	<b>0,00</b>	<b>27.000,00</b>	<b>0,00</b>		<b>0,00%</b>
<b>42</b>	<b>Rashodi za nabavu proizvedene dugotrajne imovine</b>	<b>0,00</b>	<b>27.000,00</b>	<b>0,00</b>		<b>0,00%</b>
422	Postrojenja i oprema	0,00	20.000,00	0,00		0,00%
4223	Oprema za održavanje i zaštitu	0,00		0,00		
426	Nematerijalna proizvedena imovina	0,00	7.000,00	0,00		0,00%
4263	Umjetnička, literarna i znanstvena djela	0,00		0,00		
<b>A101002Akt.</b>	<b>CIVILNA ZAŠTITA</b>	<b>2.939,77</b>	<b>15.440,00</b>	<b>2.939,77</b>	<b>100,00%</b>	<b>19,04%</b>
	Funkcija: 0320 Usluge protupožarne zaštite					
<b>Izvor: 01</b>	<b>Opći prihodi i primici</b>	<b>2.939,77</b>	<b>5.440,00</b>	<b>2.939,77</b>	<b>100,00%</b>	<b>54,04%</b>
<b>3</b>	<b>Rashodi poslovanja</b>	<b>2.939,77</b>	<b>5.440,00</b>	<b>2.939,77</b>	<b>100,00%</b>	<b>54,04%</b>
<b>32</b>	<b>Materijalni rashodi</b>	<b>2.939,77</b>	<b>5.440,00</b>	<b>2.939,77</b>	<b>100,00%</b>	<b>54,04%</b>
329	Ostali nespomenuti rashodi poslovanja	2.939,77	5.440,00	2.939,77	100,00%	54,04%
3293	Reprezentacija	0,00		0,00		
3299	Ostali nespomenuti rashodi poslovanja	2.939,77		2.939,77	100,00%	
<b>Izvor: 06</b>	<b>Prihodi od nefin.imovine i nadoknade šteta od osig</b>	<b>0,00</b>	<b>10.000,00</b>	<b>0,00</b>		<b>0,00%</b>
<b>4</b>	<b>Rashodi za nabavu nefinancijske imovine</b>	<b>0,00</b>	<b>10.000,00</b>	<b>0,00</b>		<b>0,00%</b>
<b>42</b>	<b>Rashodi za nabavu proizvedene dugotrajne imovine</b>	<b>0,00</b>	<b>10.000,00</b>	<b>0,00</b>		<b>0,00%</b>
422	Postrojenja i oprema	0,00	10.000,00	0,00		0,00%
4223	Oprema za održavanje i zaštitu	0,00		0,00		
<b>Program</b>	<b>STRATEŠKI PLAN RAZVOJA OPĆINE GROŽNJAN</b>	<b>0,00</b>	<b>15.000,00</b>	<b>0,00</b>		<b>0,00%</b>
<b>1011</b>						
<b>A100605Akt.</b>	<b>STUDIJE RAZVOJA</b>	<b>0,00</b>	<b>15.000,00</b>	<b>0,00</b>		<b>0,00%</b>
	Funkcija: 0620 Razvoj zajednice					
<b>Izvor: 04</b>	<b>Pomoći</b>	<b>0,00</b>	<b>15.000,00</b>	<b>0,00</b>		<b>0,00%</b>
<b>4</b>	<b>Rashodi za nabavu nefinancijske imovine</b>	<b>0,00</b>	<b>15.000,00</b>	<b>0,00</b>		<b>0,00%</b>
<b>42</b>	<b>Rashodi za nabavu proizvedene dugotrajne imovine</b>	<b>0,00</b>	<b>15.000,00</b>	<b>0,00</b>		<b>0,00%</b>
426	Nematerijalna proizvedena imovina	0,00	15.000,00	0,00		0,00%
4263	Umjetnička, literarna i znanstvena djela	0,00		0,00		

<b>GLAVA</b>	<b>POLIVALENTNI KULTURNI CENTAR</b>	<b>11.093,14</b>	<b>15.000,00</b>	<b>112.500,00</b>	<b>1014,14</b>	<b>750,00%</b>
00102						
<b>Program</b>	<b>URED PKC</b>	<b>11.093,14</b>	<b>15.000,00</b>	<b>112.500,00</b>	<b>1014,14</b>	<b>750,00%</b>
1012						%
<b>A100810Akt.</b>	<b>POSLOVANJE PKC-a</b>	<b>11.093,14</b>	<b>15.000,00</b>	<b>112.500,00</b>	<b>1014,14%</b>	<b>750,00%</b>
	Funkcija: 0131 Opće usluge vezane za službenike					
<b>Izvor: 03</b>	<b>Prihodi za posebne namjene</b>	<b>11.093,14</b>	<b>15.000,00</b>	<b>112.500,00</b>	<b>1014,14%</b>	<b>750,00%</b>
<b>3</b>	<b>Rashodi poslovanja</b>	<b>11.093,14</b>	<b>15.000,00</b>	<b>112.500,00</b>	<b>1014,14%</b>	<b>750,00%</b>
<b>38</b>	<b>Ostali rashodi</b>	<b>11.093,14</b>	<b>15.000,00</b>	<b>112.500,00</b>	<b>1014,14%</b>	<b>750,00%</b>
381	Tekuće donacije	11.093,14	15.000,00	112.500,00	1014,14%	750,00%
3811	Tekuće donacije u novcu	11.093,14		112.500,00	1014,14%	
	<b>UKUPNO</b>	<b>2.502.672,88</b>	<b>12.200.000,00</b>	<b>4.874.552,05</b>	<b>194,77%</b>	<b>39,96%</b>

## POLUGODIŠNJI IZVJEŠTAJ O IZVRŠENJU PRORAČUNA OPĆINE GROŽNJAN ZA 2015.GODINU

### 3. POSEBNI DIO PRORAČUNA 3.C EKONOMSKA KLASIFIKACIJA

Račun/ Pozicija	Opis	IZVRŠENJE 1- 6/2014	IZVORNI PLAN 2015	IZVRŠENJE 1- 6/2015	Indeks 5/3	Indeks 5/4
1	2	3	4	5	6	7
<b>RAZDJEL</b>	<b>OPĆINA GROŽNJAN</b>	<b>2.502.672,88</b>	<b>12.200.000,00</b>	<b>4.874.552,05</b>	<b>194,77%</b>	<b>39,96%</b>
001						
<b>GLAVA</b>	<b>OPĆINA GROŽNJAN</b>	<b>2.491.579,74</b>	<b>12.185.000,00</b>	<b>4.762.052,05</b>	<b>191,13%</b>	<b>39,08%</b>
00101						
<b>3</b>	<b>Rashodi poslovanja</b>	<b>2.042.082,02</b>	<b>5.165.864,00</b>	<b>1.861.566,93</b>	<b>91,16%</b>	<b>36,04%</b>
<b>31</b>	<b>Rashodi za zaposlene</b>	<b>638.371,73</b>	<b>1.402.375,00</b>	<b>624.174,15</b>	<b>97,78%</b>	<b>44,51%</b>
311	Plaće (Bruto)	458.024,78	998.300,00	443.464,42	96,82%	44,42%
3111	Plaće za redovan rad	458.024,78		443.464,42	96,82%	
312	Ostali rashodi za zaposlene	0,00	6.400,00	0,00		0,00%
3121	Ostali rashodi za zaposlene	0,00		0,00		
313	Doprinosi na plaće	180.346,95	397.675,00	180.709,73	100,20%	45,44%
3131	Doprinosi za mirovinsko osiguranje	94.289,11		91.790,61	97,35%	
3132	Doprinosi za obvezno zdravstveno osiguranje	86.057,84		88.919,12	103,32%	
<b>32</b>	<b>Materijalni rashodi</b>	<b>958.603,94</b>	<b>2.339.281,00</b>	<b>737.237,84</b>	<b>76,91%</b>	<b>31,52%</b>
321	Naknade troškova zaposlenima	57.245,88	198.410,00	61.649,27	107,69%	31,07%
3211	Službena putovanja	18.255,88		23.302,27	127,64%	
3212	Naknade za prijevoz, za rad na terenu i odvojeni život	36.440,00		35.447,00	97,27%	
3213	Stručno usavršavanje zaposlenika	2.550,00		2.900,00	113,73%	
3214	Ostale naknade troškova zaposlenima	0,00		0,00		
322	Rashodi za materijal i energiju	248.073,01	396.100,00	188.594,57	76,02%	47,61%
3221	Uredski materijal i ostali materijalni rashodi	42.881,68		47.516,54	110,81%	
3222	Materijal i sirovine	9.587,50		3.409,00	35,56%	
3223	Energija	146.792,97		129.415,29	88,16%	
3224	Mat. i dijelovi za tekuće i investicijsko održavanje	36.140,18		4.615,77	12,77%	
3225	Sitni inventar i auto gume	12.415,68		3.212,97	25,88%	29

3227	Službena, radna i zaštitna odjeća i obuća	255,00		425,00	166,67%	
323	Rashodi za usluge	548.282,97	1.467.500,00	400.590,92	73,06%	27,30%
3231	Usluge telefona, pošte i prijevoza	38.494,20		33.615,95	87,33%	
3232	Usluge tekućeg i investicijskog održavanja	35.277,50		13.731,01	38,92%	
3233	Usluge promidžbe i informiranja	49.573,76		32.965,00	66,50%	
3234	Komunalne usluge	79.096,04		41.004,48	51,84%	
3236	Zdravstvene i veterinarske usluge	4.123,75		8.562,29	207,63%	
3237	Intelektualne i osobne usluge	244.883,62		155.699,78	63,58%	
3238	Računalne usluge	26.113,10		39.992,45	153,15%	
3239	Ostale usluge	70.721,00		75.019,96	106,08%	
324	Naknade troškova osobama izvan radnog odnosa	6.984,04	10.000,00	17.567,28	251,53%	175,67%
3241	Naknade troškova osobama izvan radnog odnosa	6.984,04		17.567,28	251,53%	
329	Ostali nespomenuti rashodi poslovanja	98.018,04	267.271,00	68.835,80	70,23%	25,76%
3291	Naknade za rad predstavničkih i izvršnih tijela, povjerenstava i slično	57.076,00		49.200,00	86,20%	
3292	Premije osiguranja	6.587,02		6.433,00	97,66%	
3293	Reprezentacija	15.322,52		9.303,03	60,71%	
3295	Pristojbe i naknade	897,75		0,00	0,00%	
3299	Ostali nespomenuti rashodi poslovanja	18.134,75		3.899,77	21,50%	
<b>34</b>	<b>Financijski rashodi</b>	<b>40.959,84</b>	<b>77.400,00</b>	<b>34.723,75</b>	<b>84,78%</b>	<b>44,86%</b>
342	Kamate za primljene kredite i zajmove	32.915,76	55.000,00	26.215,57	79,64%	47,66%
3422	Kamate za primljene kredite i zajmove od kreditnih i ostalih financijskih institucija u javnom sektoru	32.915,76		26.215,57	79,64%	
343	Ostali financijski rashodi	8.044,08	22.400,00	8.508,18	105,77%	37,98%
3431	Bankarske usluge i usluge platnog prometa	5.409,08		4.997,27	92,39%	
3434	Ostali nespomenuti financijski rashodi	2.635,00		3.510,91	133,24%	
<b>35</b>	<b>Subvencije</b>	<b>0,00</b>	<b>52.000,00</b>	<b>0,00</b>	<b>0,00%</b>	<b>0,00%</b>
352	Subvencije trgovačkim društvima, poljoprivrednicima i obrtnicima izvan javnog sektora	0,00	52.000,00	0,00	0,00%	0,00%
3523	Subvencije poljoprivrednicima i obrtnicima	0,00		0,00	0,00%	
<b>36</b>	<b>Pomoći dane u inozemstvo i unutar opće države</b>	<b>317.066,27</b>	<b>860.458,00</b>	<b>370.352,21</b>	<b>116,81%</b>	<b>43,04%</b>
363	Pomoći unutar općeg proračuna	317.066,27	840.458,00	355.708,72	112,19%	42,32%
3631	Tekuće pomoći unutar općeg proračuna	316.566,27		355.208,72	112,21%	
3632	Kapitalne pomoći unutar općeg proračuna	500,00		500,00	100,00%	
366	Pomoći proračunskim korisnicima drugih proračuna	0,00	20.000,00	14.643,49	73,22%	
3661	Tekuće pomoći proračunskim korisnicima drugih proračuna	0,00		14.643,49		
<b>37</b>	<b>Naknade građanima i kućanstvima na temelju osiguranja i druge naknade</b>	<b>43.193,99</b>	<b>248.000,00</b>	<b>56.319,64</b>	<b>130,39%</b>	<b>22,71%</b>
372	Ostale naknade građanima i kućanstvima iz proračuna	43.193,99	248.000,00	56.319,64	130,39%	22,71%
3721	Naknade građanima i kućanstvima u novcu	14.400,00		38.578,63	267,91%	
3722	Naknade građanima i kućanstvima u naravi	28.793,99		17.741,01	61,61%	
<b>38</b>	<b>Ostali rashodi</b>	<b>43.886,25</b>	<b>186.350,00</b>	<b>38.759,34</b>	<b>88,32%</b>	<b>20,80%</b>
381	Tekuće donacije	43.886,25	163.950,00	38.759,34	88,32%	23,64%
3811	Tekuće donacije u novcu	40.886,25		38.349,51	93,80%	
3812	Tekuće donacije u naravi	3.000,00		409,83	13,66%	
382	Kapitalne donacije	0,00	20.000,00	0,00	0,00%	0,00%
3821	Kapitalne donacije neprofitnim organizacijama	0,00		0,00		
386	Kapitalne pomoći	0,00	2.400,00	0,00	0,00%	0,00%
3861	Kapitalne pomoći kreditnim i ostalim financijskim institucijama te trgovačkim društvima u	0,00		0,00		

	javnom sektoru					
<b>4</b>	<b>Rashodi za nabavu nefinancijske imovine</b>	<b>282.937,70</b>	<b>6.679.136,00</b>	<b>2.736.880,15</b>	<b>967,31%</b>	<b>40,98%</b>
<b>42</b>	<b>Rashodi za nabavu proizvedene dugotrajne imovine</b>	<b>124.401,88</b>	<b>6.196.436,00</b>	<b>2.705.244,15</b>	<b>2174,60%</b>	<b>43,66%</b>
421	Građevinski objekti	32.200,00	4.462.936,00	1.905.086,31	5916,42%	42,69%
4213	Ceste, željeznice i ostali prometni objekti	0,00		177.105,69		
4214	Ostali građevinski objekti	32.200,00		1.727.980,62	5366,40%	
422	Postrojenja i oprema	5.536,90	84.000,00	56.894,54	1027,55%	67,73%
4221	Uredska oprema i namještaj	5.137,50		7.512,50	146,23%	
4222	Komunikacijska oprema	0,00		0,00		
4223	Oprema za održavanje i zaštitu	0,00		0,00		
4226	Sportska i glazbena oprema	399,40		43.750,54	10954,07%	
4227	Uređaji, strojevi i oprema za ostale namjene	0,00		5.631,50		
424	Knjige, umjetnička djela i ostale izložbene vrijednosti	400,00	5.000,00	1.181,75	295,44%	23,64%
4242	Umjetnička djela (izložena u galerijama, muzejima i slično)	400,00		1.181,75	295,44%	
426	Nematerijalna proizvedena imovina	86.264,98	1.644.500,00	742.081,55	860,23%	45,13%
4262	Ulaganja u računalne programe	0,00		10.671,00		
4263	Umjetnička, literarna i znanstvena djela	86.264,98		731.410,55	847,86%	
<b>43</b>	<b>Rashodi za nabavu plemenitih metala i ostalih pohranjenih vrijednosti</b>	<b>0,00</b>	<b>47.700,00</b>	<b>20.836,00</b>		<b>43,68%</b>
431	Plemeniti metali i ostale pohranjene vrijednosti	0,00	47.700,00	20.836,00		43,68%
4312	Pohranjene knjige, umjetnička djela i slične vrijednosti	0,00		20.836,00		
<b>45</b>	<b>Rashodi za dodatna ulaganja na nefinancijskoj imovini</b>	<b>158.535,82</b>	<b>435.000,00</b>	<b>10.800,00</b>	<b>6,81%</b>	<b>2,48%</b>
451	Dodatna ulaganja na građevinskim objektima	37.757,17	385.000,00	10.800,00	28,60%	2,81%
4511	Dodatna ulaganja na građevinskim objektima	37.757,17		10.800,00	28,60%	
454	Dodatna ulaganja za ostalu nefinancijsku imovinu	120.778,65	50.000,00	0,00	0,00%	0,00%
4541	Dodatna ulaganja za ostalu nefinancijsku imovinu	120.778,65		0,00	0,00%	
<b>5</b>	<b>Izdaci za financijsku imovinu i otplate zajmova</b>	<b>166.560,02</b>	<b>340.000,00</b>	<b>163.604,97</b>	<b>98,23%</b>	<b>48,12%</b>
<b>53</b>	<b>Izdaci za dionice i udjele u glavnici</b>	<b>0,00</b>	<b>10.000,00</b>	<b>0,00</b>		<b>0,00%</b>
532	Dionice i udjeli u glavnici trgovačkih društava u javnom sektoru	0,00	10.000,00	0,00		0,00%
5321	Dionice i udjeli u glavnici trgovačkih društava u javnom sektoru	0,00		0,00		
<b>54</b>	<b>Izdaci za otplatu glavnice primljenih kredita i zajmova</b>	<b>166.560,02</b>	<b>330.000,00</b>	<b>163.604,97</b>	<b>98,23%</b>	<b>49,58%</b>
542	Otplata glavnice primljenih zajmova i kredita od kreditnih i ostalih financijskih institucija u javnom sektoru	166.560,02	330.000,00	163.604,97	98,23%	49,58%
5422	Otplata glavnice primljenih kredita od kreditnih institucija u javnom sektoru	166.560,02		163.604,97	98,23%	
<b>GLAVA</b>	<b>POLIVALENTNI KULTURNI CENTAR</b>	<b>11.093,14</b>	<b>15.000,00</b>	<b>112.500,00</b>	<b>1014,14</b>	<b>750,00%</b>
<b>00102</b>						
<b>3</b>	<b>Rashodi poslovanja</b>	<b>11.093,14</b>	<b>15.000,00</b>	<b>112.500,00</b>	<b>1014,14%</b>	<b>750,00%</b>
<b>38</b>	<b>Ostali rashodi</b>	<b>11.093,14</b>	<b>15.000,00</b>	<b>112.500,00</b>	<b>1014,14%</b>	<b>750,00%</b>
381	Tekuće donacije	11.093,14	15.000,00	112.500,00	1014,14%	750,00%
3811	Tekuće donacije u novcu	11.093,14		112.500,00	1014,14%	
	<b>UKUPNO</b>	<b>2.502.672,88</b>	<b>12.200.000,00</b>	<b>4.874.552,05</b>	<b>194,77%</b>	<b>39,96%</b>

## IZVJEŠTAJ O ZADUŽIVANJU NA DOMAĆEM I STRANOM TRŽIŠTU NOVCA I KAPITALA

Zakonom o Proračunu („Narodne novine“ broj 87/08, 136/12 i 15/15), te Pravilnikom o postupku zaduživanja te davanja jamstava i suglasnosti jedinica lokalne i područne (regionalne) samouprave, propisan je postupak zaduživanja.

U prvom polugodištu 2015.godine Općina Grožnjan nije se zadužila na domaćem i stranom tržištu novca i kapitala.

Stanje obveza po osnovi vrijednosnih papira, kredita i zajmova Općine Grožnjan na početku i na kraju izvještajnog razdoblja je slijedeće:

- Stanje obveza po osnovi vrijednosnih papira na početku 2015.godine i na kraju izvještajnog razdoblja je nula kuna.
- Stanje obveza po osnovi kredita na početku i na kraju promatranog razdoblja je slijedeće:

R.br.	Opis	Namjena kredita	Davatelj kredita	Datum realizacije kredita/zajma	Rok otplate	Stanje na dan 01.01.2015. (glavnica za otplatu)	Stanje na dan 30.6.2015. (glavnica za otplatu)
1.	Obveza za dugoročni kredit	Asfaltiranje nerazvrstanih cesta	Erste banka	30.09.2008.	10 godina	1.473.439,39 kn	1.306.879,37 kn
2.	Obveza za dugoročni kredit	Izgradnja kanalizacijske mreže naselja Završje	OTP banka d.d. Zadar	30.6.2015.	8 godina sa počekom od 2 godine	4.000.000,00 kn	4.000.000,00 kn

## IZVJEŠTAJ O KORIŠTENJU PRORAČUNSKE ZALIHE

Sukladno članku 56. Zakona o proračunu („Narodne novine“ broj 87/08, 136/12 i 15/15), sredstva proračunske zalihe koriste se za nepredviđene namjene, za koje u proračunu nisu osigurana sredstva ili za namjene za koje se tijekom godine pokaže da za njih nisu utvrđena dostatna sredstva, jer ih pri planiranju proračuna nije bilo moguće predvidjeti.

Sredstva proračunske zalihe koriste se za financiranje rashoda nastalih pri otklanjanju posljedica elementarnih nepogoda, epidemija, ekoloških nesreća ili izvanrednih događaja i ostalih nepredvidivih nesreća, te za druge nepredviđene rashode tijekom godine.

Proračunska zaliha kojom raspolaže Općinski načelnik planirana je u razdjelu 001 glava 00101, pozicija 384 Proračuna Općine Grožnjan za 2015.godinu u iznosu od 27.000,00 kuna.

U razdoblju siječanj-lipanj 2015.g.nije bilo isplata na teret sredstava proračunske zalihe.

## IZVJEŠTAJ O DANIM JAMSTVIMA I IZDACIMA PO JAMSTVIMA

Općina Grožnjan do 30.6.2015. godine nije izdavala nova niti je imala izdataka po jamstvima izdanim u prethodnim godinama.

Red.br.	Datum suglasnosti	Korisnik suglasnosti	Namjena kredita	Davatelj kredita	Datum realizacije kredita	Rok otplate	Iznos u kunama	Kamatna stopa
1.	31.03.2007.	Javna vatrogasna postrojba Umag	Nabava vatrogasnih vozila	Zagrebačka banka d.d.	31.03.2007.	10 godina	310.811,93 kn	Libor 3mj.+1,95 promjenjiva

Korisnik suglasnosti za zaduživanje uredno izvršava kreditnu obvezu, te se u izvanbilančnoj evidenciji Općine Grožnjan prati otplata kredita na temelju podnesenih izvještaja.

Stanje neotplaćene i nedospjele glavnice kredita na dan 30.6.2015. iznosilo je: 49.244,35 kn.

## 6. OBRAZLOŽENJE OSTVARENJA PRIHODA I PRIMITAKA, RASHODA I IZDATAKA PRORAČUNA OPĆINE GROŽNJAN ZA RAZDOBLJE SIJEČANJ-LIPANJ 2014.GODINE

Općina Grožnjan je u prvoj polovici 2015.godine ostvarila **ukupne prihode i primitke u iznosu od 4.164.961,21 kuna** što predstavlja 34,14 % od plana.

**Ukupni rashodi i izdaci** ostvareni su u iznosu od **4.874.552,05 kuna** što predstavlja 39,96% od plana.

U tekućem razdoblju ostvaren je **Manjak prihoda i primitaka u iznosu od 709.590,84 kuna** koji se povećava za iznos **prenesenog manjka iz prethodnih godina utvrđen godišnjim obračunom za 2014.godinu u iznosu od 934.567,25 kuna.**

**Manjak prihoda i primitaka za pokriće u slijedećem razdoblju iznosi 1.644.158,09 kuna.**

### PRIHODI I PRIMICI

Ukupno planirani prihodi i primici iznose 12.200.000 kn, a ostvareni 4.164.9619 kn.

U odnosu na isto izvještajno razdoblje prošle godine veći su za 111%.

U Tablici 1 prikazano je ostvarenje prihoda i primitaka za izvještajno razdoblje.

Tablica 1 - Ostvarenje prihoda

OPIS	IZVRŠENJE 1-6/2014	IZVORNI PLAN 2015	IZVRŠENJE 1-6/2015	INDEKS 4/2	INDEKS 4/3
1	2	3	4	5	6
Prihodi poslovanja	1.550.015	6.330.492	1.842.757	119 %	29 %
Prihodi od prodaje nefinancijske imovine	423.320	2.469.508	556.412	131 %	23 %
Primici od fin.imovine i zaduživanja	0,00	3.400.000	1.765.792		52 %

**PRIHODI POSLOVANJA** ostvareni su u iznosu od 1.842.758 kuna, što je 29% od planiranog iznosa ili 19% više nego u istom izvještajnom razdoblju prošle godine.

- **Prihodi od poreza**

Prihodi od poreza obuhvaćaju prihode od poreza na dohodak, porez kuće za odmor, porez na promet nekretnina, porez na potrošnju alkoholnih i bezalkoholnih pića i porez na tvrtku ili naziv. Naplaćeni su u iznosu od 625.851 kn, a planirani u iznosu od 1.660.000 kn ili 38% od plana. U odnosu na isto izvještajno razdoblje 2014.god. manji su za 26%.

Prihodi od poreza na dohodak manji su za 41% iz razloga što s ovom proračunskom godinom Općina Grožnjan je izgubila status područja posebne državne skrbi, te sa time i oko 40 % prihoda od poreza na dohodak.

U strukturi poreznih prihoda najveći dio otpada na prihod od poreza i prireza na dohodak koji je naplaćen u iznosu od 356.273, zatim porezi na imovinu u iznosu od 261.399 kn, te u manjem iznosu porezi na robu i usluge.

- **Pomoći iz inozemstva i od subjekata unutar općeg proračuna**

Pomoći se odnose na transfere unutar općeg proračuna, a realizirane su u iznosu od 658.750 kn ili 24% od plana odnosno 415% više nego u istom razdoblju prošle godine. Realizirane pomoći su tekuće pomoći iz državnog proračuna, to su pomoći JLP@S za 2015.g. po članku 36 Zakona o izvršavanju državnog proračuna, dok je porez na dobit ukinut novim Zakonom.

Ostvarene su tekuće pomoći iz županijskog proračuna (pomoći za rad Polivalentnog kulturnog centra Grožnjan-Grisignana), Kapitalne pomoći iz državnog proračuna (za natječaje OIE i ENU), te tekuće pomoći izravnjanja za vatrogastvo.

- **Prihodi od imovine**

Naplaćeni prihodi od imovine su prihodi od kamata na depozite po viđenju, prihodi od zakupa poljoprivrednog zemljišta, prihodi od najma stanova, zakupa poslovnih prostora i trajnih zakupa grobnih parcela. Prihodi od imovine ostvareni su u iznosu od 326.338 kn ili 40% od plana odnosno 1 % manje nego u istom razdoblju prošle godine. U prvom polugodištu najviše naplaćeni su prihodi od zakupa poslovnih prostora i prihodi od zakupa poljoprivrednog zemljišta.

- **Prihodi od upravnih i administrativnih pristojbi, pristojbi po posebnim propisima i naknada**

Tu spadaju: općinske upravne pristojbe, naknada za korištenje općinskih prostora utvrđene općinskom odlukom, prihodi od zakupa javnih površina, boravišne pristojbe, prenamjena zemljišta, 8% vodnog doprinosa, doprinos za šume, grobna naknada,

ostali nespomenuti prihodi, komunalni doprinos i komunalna naknada, te priključci kanalizacije. Ovi prihodi ostvareni su u iznosu od 190.849 kn ili 22% od plana odnosno 12% manje nego prošle godine u istom razdoblju.

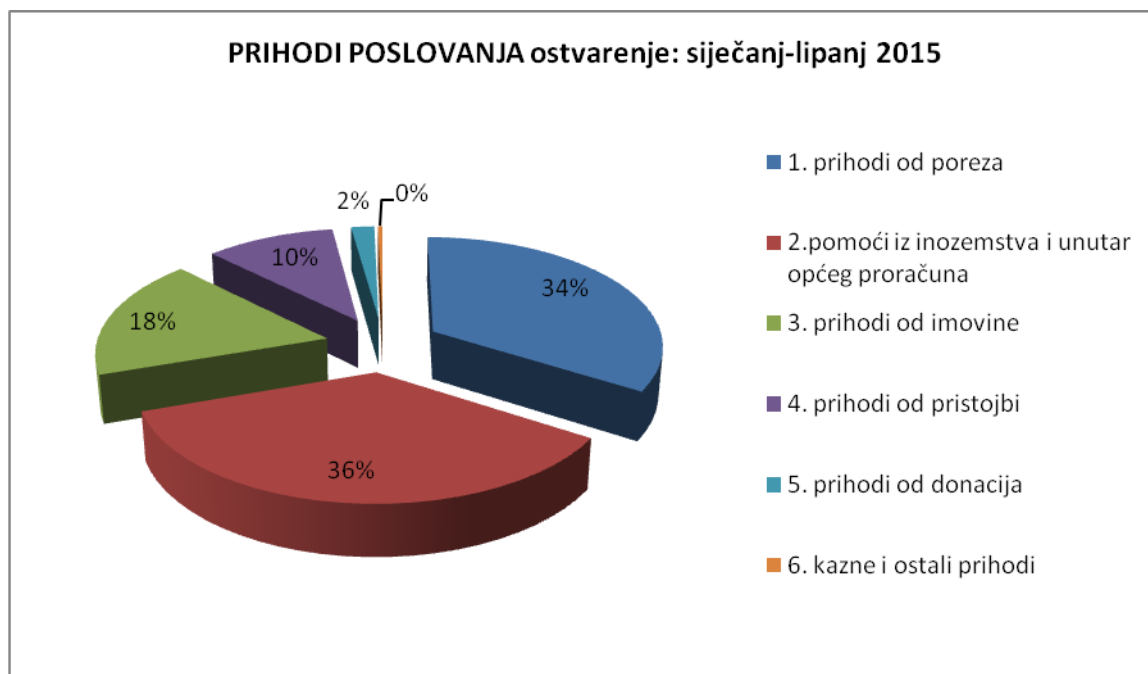
- **Prihodi od prodaje proizvoda i robe te pruženih usluga i prihodi od donacija**

Ovu vrstu prihoda čine donacije od sponzorstva za Jazz festival i kapitalne donacije. U prvom polugodištu realizirano je 14% od plana, jer se ti prihodi realiziraju u drugom polugodištu kad se održava i jazz festival.

- **Kazne, upravne mjere i ostali prihodi**

U ovu vrstu prihoda spadaju naknade za legalizaciju građevinskih objekata i naplaćene su u iznosu od 6.748 kn odnosno 22% od plana. U odnosu na isto razdoblje u 2014.godini manje su za 15%.

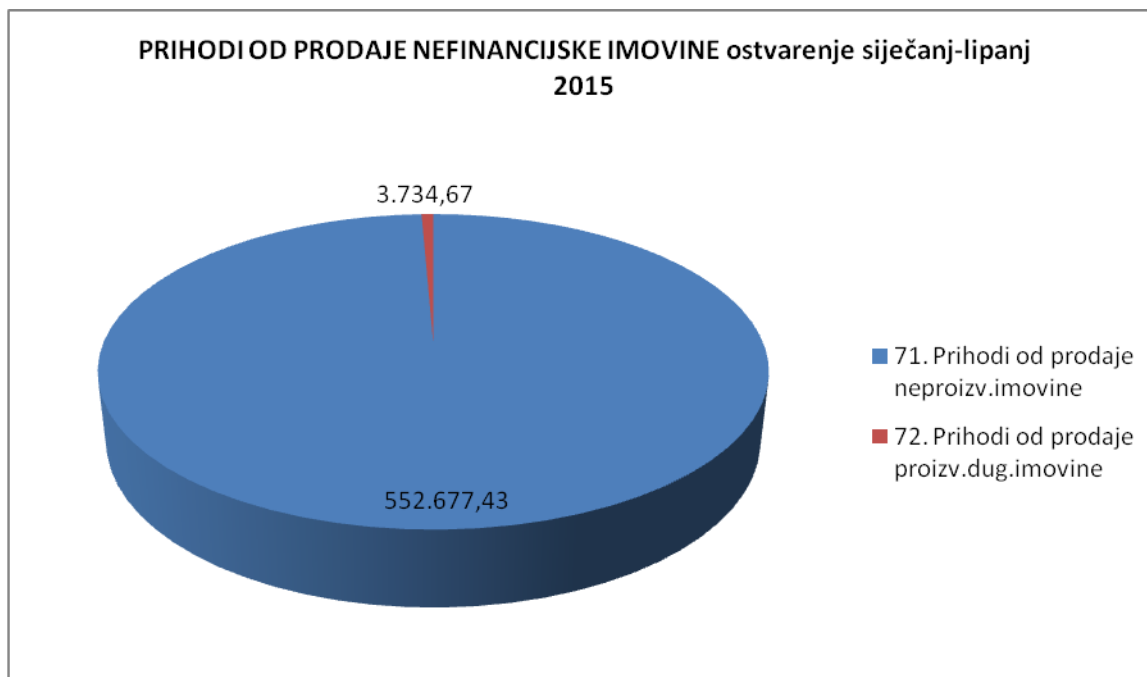
Grafički prikaz ostvarenja prihoda poslovanja za siječanj-lipanj 2015.



## PRIHODI OD PRODAJE NEFINANCIJSKE IMOVINE

Prihodi od prodaje nefinancijske imovine čine prihodi od prodaje poljoprivrednog zemljišta, prodaja nekretnina, naplata dospjelih obroka nekretnina te prodaju stanova. Ostvareni su u iznosu od 556.412 kn ili 23% od plana. U odnosu na isto razdoblje prošle godine veći su za 31%.

Grafički prikaz ostvarenja prodaje nefinancijske imovine siječanj-lipanj 2015



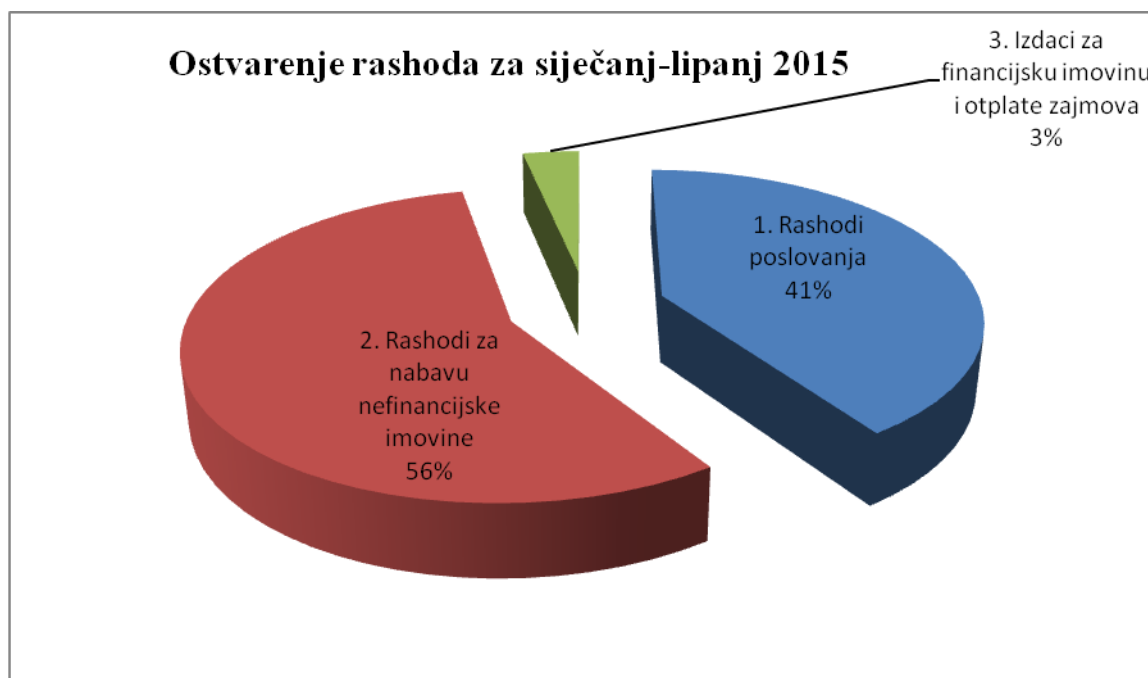
## PRIMICI

U prvom polugodištu 2015.godine, realiziran je dugoročni kredit za izradu Kanalizacijske mreže u naselju Završje u iznosu od 1.765.762 kn.

Dugoročni kredit za asfaltiranje nerazvrstanih cesta u prvom polugodištu nije realiziran.

## **RASHODI I IZDACI**

Ukupno planirani rashodi i izdaci u prvom polugodištu iznose 12.200.000 kn, a ostvareni 4.874.552 kn ili 40% od plana, dok u odnosu na isto razdoblje prošle godine veći su za 95%. Struktura rashoda je slijedeća:



**RASHODI POSLOVANJA** ostvareni su u iznosu od 1.861.567 kuna, a sastoje se od:

- **Rashodi za zaposlene**

Rashodi za zaposlene iznose 624.174 kuna što je 45% od planiranog godišnjeg iznosa, a odnosi se na plaće, doprinose i ostale rashode zaposlenih u Općini Grožnjan. U odnosu na isto razdoblje prošle godine manji su za 2%.

- **Materijalni rashodi**

Materijalni rashodi obuhvaćaju rashode za zaposlene (službena putovanja, prijevoz, stručna usavršavanja), rashodi za materijal i energiju, rashodi za usluge, naknade troškova osobama izvan radnog odnosa, te ostali nespomenuti rashodi poslovanja. Realizirani su u iznosu od 737.238 kuna, a planirani u iznosu od 2.339.281 kuna. U odnosu na isto razdoblje prošle godine manji su za 23%.

- **Financijski rashodi**

Financijski rashodi obuhvaćaju rashode za kamate, bankarske usluge i usluge platnog prometa, a ostvareni su u iznosu od 34.724 kune. Od planiranih iznose 45%, a u odnosu na isto razdoblje prošle godine manji su za 15%.

- **Subvencije**

U prvom polugodištu 2015.godine nema realiziranih subvencija.

- **Pomoći dane u inozemstvo i unutar opće države**

Odnose se na tekuće pomoći (sufinanciranje JVP Umag, PVZ Umag i dječjih vrtića), a ostvarene su u iznosu od 370.352 kn ili 43% od plana. U odnosu na isto razdoblje prošle godine ostvareno je za 17% više. Kapitalne pomoći odnose se na godišnju članarinu osnivača za Modelne šume.

- **Naknade građanima i kućanstvima**

Naknade građanima i kućanstvima odnose se na davanja predviđena Odlukom o socijalnoj skrbi i Socijalnim programom za tekuću godinu, kao i jednokratne pomoći za školovanje. U izvještajnom razdoblju ostvarene su u iznosu od 56.320 kuna odnosno 23% od plana ili 30% više od istog izvještajnog razdoblja prošle godine. Jednokratne naknade za školovanje realiziraju se krajem proračunske godine.

- **Ostali rashodi** ostvareni su u iznosu od 38.759 kn ili 21% od plana. U odnosu na isto izvještajno razdoblje prošle godine ostvareni su za 12% manje.

U ovu skupinu rashoda spadaju dotacije zdravstvenim organizacijama, nacionalnim manjinama, udrugama, političkim strankama i sportskim društvima i Polivalentnom kulturnom centru Grožnjan.

**Tablica 1: PLANIRANI I OSTVARENI RASHODI POSLOVANJA**

Red. br.	Opis	Plan 2015	Ostvareno 30.6.2015.	Index (4/3)
1	2	3	4	5
<b>1.</b>	<b>Rashodi poslovanja</b>	<b>5.165.864,00</b>	<b>1.861.566,93</b>	<b>36,04%</b>
1.1	Rashodi za zaposlene	1.402.375,00	624.174,15	44,51%
1.1.1	Plaće	998.300,00	443.464,42	44,42%
1.1.2	Ostali rashodi za zaposlene	6.400,00	0,00	0,00%
1.1.3	Doprinosi na plaće	397.675,00	180.709,73	45,44%
1.2.	Materijalni rashodi	2.339.281,00	737.237,84	31,52%
1.2.1	Naknade troškova zaposlenima	198.410,00	61.649,27	31,07%
1.2.2	Rashod za materijal i energiju	396.100,00	188.594,57	47,61%
1.2.3	Rashodi za usluge	1.467.500,00	400.590,92	27,30%
1.2.4	Naknade troškova osobama izvan radnog odnosa	10.000,00	17.567,28	175,67%
1.2.5	Ostali nespomenuti rashodi poslovanja	267.271,00	68.835,80	25,76%
1.3	Financijski rashodi	77.400,00	34.723,75	44,86%
1.3.1	Kamate za primljene kredite i zajmove	55.000,00	26.215,57	47,66%
1.3.2	Ostali financijski rashodi	22.400,00	8.508,18	37,98%
1.4	Subvencije	52.000,00	0,00	0,00%
1.4.1	Subvencije	52.000,00	0,00	0,00%
1.5	Pomoći dane u inozemstvo i unutar opće države	860.458,00	370.352,21	43,04%
1.5.1	Pomoći unutar općeg proračuna	840.458,00	355.708,72	42,32%

1.5.2	Pomoći proračunskim korisnicima drugih proračuna	20.000,00	14.643,49	73,22%
1.6.	Naknade građanima i kućanstvima	248.000,00	56.319,64	22,71%
1.6.1	Ostale naknade građ.i kućanst.	248.000,00	56.319,64	22,71%
1.7.	Ostali rashodi	186.350,00	38.759,34	20,80%
1.7.1	Tekuće donacije	163.950,00	38.759,34	23,64%
1.7.2	Kapitalne donacije	20.000,00	0,00	0,00%
1.7.3	Kapitalne pomoći	2.400,00	0,00	0,00%

### RASHODI ZA NABAVU NEFINANCIJSKE IMOVINE

Rashodi za nabavu nefinancijske imovine ostvareni su u iznosu od 2.736.880 kuna ili 41% od plana. U odnosu na isto izvještajno razdoblje prošle godine rashodi su veći zbog kapitalne investicije, dovršetak gradnje kanalizacijske mreže u Završju koja je započela u 2014.godini.

- **Rashodi za nabavu proizvedene dugotrajne imovine** ostvareni su u iznosu od 2.705.244 kuna ili 44% od plana. Ostvareni rashodi odnose se na izgradnju kanalizacijske mrežu u Završju, sanaciju dijela kolnika u naseljima Meteži kod Šterne, te u Radanićima i Šaltariji, dokumentaciju vezanu za uređenje parkirališta u Grožnjanu, postavljanje novih priključaka javne rasvjete, opremanje dječjeg igrališta u Svetom Ivanu, nadogradnja informatičkih programa za računovodstvo i pisarnicu, održavanje kulturnih i sportskih manifestacija na području Općine, izrada prostornog plana, povećanje energetske učinkovitosti obiteljski kuća, program korištenja obnovljivih izvora energije u kućanstvima i drugi rashodi ostvareni u neznatnim iznosima.

- **Rashodi za nabavu plemenitih metala i ostalih pohranjenih vrijednosti** ostvareni su u iznosu od 20.836 kn što iznosi 44% od planiranog. Tu spadaju rashodi za sređivanje arhivskog gradiva bivše Općine Buje.

- **Rashodi za dodatna ulaganja na nefinancijskoj imovini** ostvareni su u iznosu od 10.800 kuna ili 2% od plana. U odnosu na isto izvještajno razdoblje prošle godine ostvareno je za 93% manje. Ostvarena su dodatna ulaganja na Crkvi Sv.Petra i Pavla kod Antonaca.

**Tablica 2: PLANIRANI I OSTVARENI RASHODI ZA NABAVU NEFINANCIJSKE IMOVINE**

Red. br.	Opis	Plan 2015	Ostvareno 30.6.2015.	Index (4/3)
1	2	3	4	5
<b>2.</b>	<b>Rashodi za nabavu nefinancijske imovine</b>	<b>6.679.136,00</b>	<b>2.736.880,15</b>	<b>40,98%</b>
2.1	Rashodi za nabavu proizvedene dugotrajne imovine	6.196.436,00	2.705.244,15	43,66%
2.1.1	Građevinski objekti	4.462.936,00	1.905.086,31	42,69%

2.1.2	Postrojenja i oprema	84.000,00	56.894,54	67,73%
2.1.3	Knjige, umjetnička djela i ostale izložbene vrijednosti	5.000,00	1.181,75	23,64%
2.1.4	Nematerijalna proizvedena imovina	1.644.500,00	742.081,55	45,13%
2.2.	Rashodi za nabavu plemenitih metala i ostalih pohranjenih vrijednosti	47.700,00	20.836,00	43,68%
2.2.1	Plemeniti metali i ostale pohranjene vrijednosti	47.700,00	20.836,00	43,68%
2.3	Rashodi za dodatna ulaganja na nefinancijskoj imovini	435.000,00	10.800,00	2,48%
2.3.1	Dodatna ulaganja na građevinskim objektima	385.000,00	10.800,00	2,81%
2.3.2	Dodatna ulaganja za ostalu nefinancijsku imovinu	50.000,00	0,00	0,00%

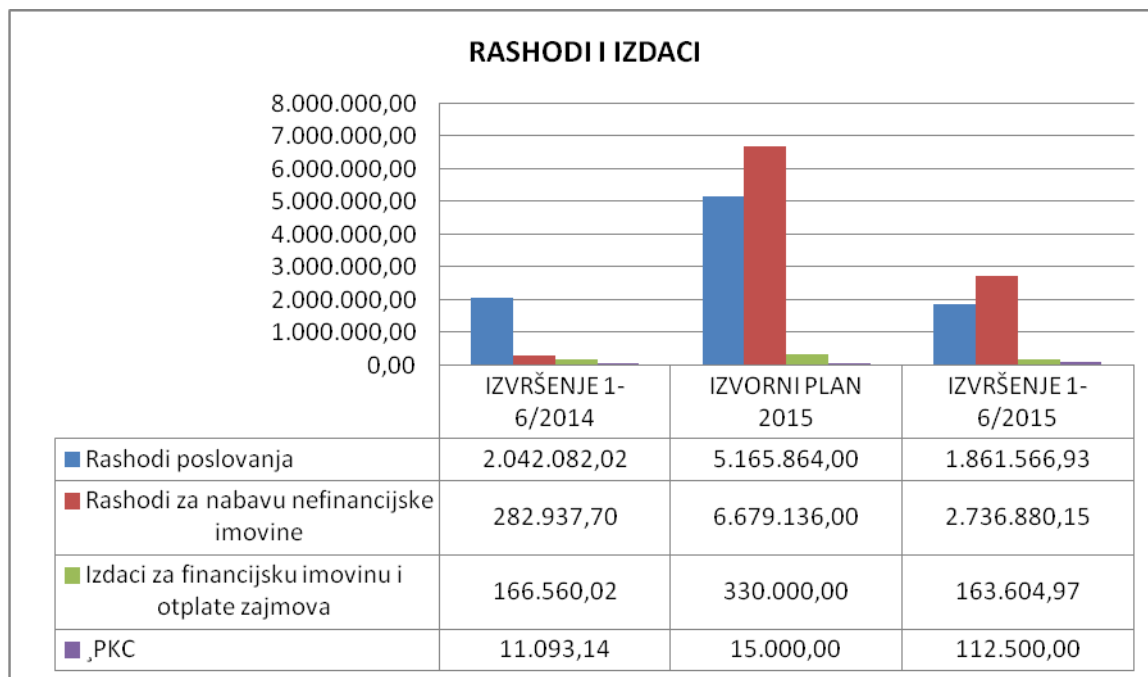
### **IZDACI ZA FINANCIJSKU IMOVINU I OTPLATE ZAJMOVA**

Ostvareni su u iznosu od 163.605 kuna odnosno 48% od planiranog ili u gotovo iznosu kao i u istom izvještajnom razdoblju prošle godine. Izdaci se odnose na otplatu dugoročnog kredita za asfaltiranje nerazvrstanih cesta.

**Tablica 3: PLANIRANI I OSTVARENI IZDACI ZA FINANCIJSKU IMOVINU I OTPLATE ZAJMOVA**

Red. br.	Opis	Plan 2015	Ostvareno 30.6.2015.	Index (4/3)
1	2	3	4	5
<b>3.</b>	<b>Izdaci za financijsku imovinu i otplate zajmova</b>	<b>340.000,00</b>	<b>163.604,97</b>	<b>48,12%</b>
3.1	Izdaci za dionice i udjele u glavnici	10.000,00	0,00	0%
3.1.1	Dionice i udjeli u glavnici trgovačkih društava u javnom sektoru	10.000,00	0,00	0%
3.2	Izdaci za otplatu glavnice primljenih kredita i zajmova	330.000,00	163.604,97	49,58%
3.2.1	Otplata glavnice primljenih kredita	330.000,00	163.604,97	49,58%

PRIKAZ OSTVARENIH RASHODA I IZDATAKA



Na temelju članka 39. Statuta Općine Grožnjan Grisignana ("Službene novine Općine Grožnjan", broj 3/09 i 3/13) Općinsko vijeće Općine Grožnjan na sjednici održanoj dana 10. rujna 2015. godine donosi slijedeći

## ZAKLJUČAK

1. Prihvaća se Polugodišnje izvješće o radu Načelnika za razdoblje siječanj – lipanj 2015.g. iznijeto na sjednici Općinskog vijeća od 10. rujna 2015. godine
2. Prihvaćanjem Izvješća o radu Načelnika iz točke 1. ovog Zaključka smatra se izvršenom obveza Načelnika o podnošenju polugodišnjeg izvješća predstavničkom tijelu, sukladno članku 35 b. Zakona o lokalnoj i područnoj (regionalnoj) samoupravi ("Narodne novine", broj 33/01., 60/01., 129/05., 109/07., 125/08. i 36/09.) i članka 39. Statuta Općine Grožnjan Grisignana ("Službene novine Općine Grožnjan", broj 3/09. I 3/13).

KLASA: 023-01/15-01/10  
URBROJ: 2105/06-01/1-15-2  
Grožnjan, 10. rujna 2015.

OPĆINSKO VIJEĆE OPĆINE GROŽNJAN  
PREDSJEDNICA OPĆINSKOG VIJEĆA

Sabina Sorčić Prodan.

Na temelju članka 59. Statuta općine Grožnjan („Službene novine Općine Grožnjan“ broj 3/09 i 3/13 ), podnosim Općinskom vijeću Općine Grožnjan, slijedeće:

**POLUGODIŠNJE IZVJEŠĆE**  
**o radu općinskog načelnika Općine Grožnjan**  
**za razdoblje od 01. siječnja do 30. lipnja 2015.godine**

Sukladno zakonskim obvezama, utvrđenim i Statutom Općine Grožnjan, Općinski načelnik obavezan je dva puta godišnje podnijeti Općinskom vijeću polugodišnje izvješće o svom radu.

Zakonom o lokalnoj i područnoj (regionalnoj) samoupravi, utvrđeno je da općinski načelnik obavlja izvršne poslove lokalne samouprave, priprema prijedloge općih akata, izvršava ili osigurava izvršavanje općih akata predstavničkog tijela, usmjerava djelovanje upravnih tijela jedinice lokalne samouprave u obavljanju poslova iz njihovog samoupravnog djelokruga, te nadzire njihov rad, upravlja i raspolaže nekretninama i pokretninama u vlasništvu jedinice lokalne samouprave, kao i njezinim prihodima i rashodima, a u skladu sa zakonom i statutom, te obavlja i druge poslove utvrđene statutom.

U izvještajnom razdoblju općinski načelnik Općine Grožnjan, u okviru svog djelokruga, obavljao je izvršne poslove iz samoupravnog djelokruga općine koji su mu povjereni zakonom, utvrđivao je prijedloge općih akata koje donosi Općinsko vijeće, davao mišljenje o prijedlozima odluka i drugih akata, izvršavao i osiguravao izvršavanje općih akata općinskog vijeća, prostornih i urbanističkih planova te drugih akata Općinskog vijeća, upravljao nekretninama i pokretninama u vlasništvu Općine kao i prihodima i rashodima Općine, utvrdio prijedlog godišnjeg proračuna Općine, usmjeravao djelovanje Jedinog upravnog odjela Općine u obavljanju poslova iz samoupravnog djelokruga Općine, nadzirao njihov rad, te obavljao i druge poslove u skladu sa zakonom, statutom Općine i aktima Vijeća.

U izvještajnom razdoblju održano je 4 sjednica Općinskog vijeća na koje je Općinski načelnik u suradnji sa službenicima Jedinog upravnog odjela uputio na donošenje brojne akte, odluke, zaključke i suglasnosti.

Kroz nadležnosti načelnika u obavljanju poslova iz zakonom određenog samoupravnog djelokruga u nastavku ovog izvješća daje se pregled izvršenih poslova :

Pored redovnih poslova prijema stranaka, izdavanja uvjerenja, potvrda, rješenja i drugih dokumenata, raspisivanja natječaja za zakup poslovnih prostora, za prodaju nekretnina, te sklapanja potrebnih ugovora, izvršeni su radovi iz programa održavanja komunalne infrastrukture, programa kulture i održavanja spomenika kulture, sklapanja ugovora o privremenom korištenju poljoprivrednog zemljišta, izvršeni su i slijedeći radovi:

Izrađeni su razni elaborati uvrštavanja nerazvrstanih cesta u katastar i cijepanja po granicama građevinskog područja k.č. u suvlasništvu RH i Općine Grožnjan.

Nabavljen je materijal za održavanje JR, plaćen trošak održavanja JR, postavljeni su novi priključci JR Filarija i Sv.Ivan, te plaćen utrošak JR;

Vršila se deratizacija javnih površina i zaštita divljih kestena.

Opremljeno je dječje igralište u mjestu Sv.Ivan.

Realizirani su programi povećanja energetske učinkovitosti obiteljskih kuća (obnova fasada i vanjske stolarije), te korištenja obnovljivih izvora energije u kućanstvima za koje je Općina financirala stručni nadzor za sve korisnike i sufinancirala oba programa sa 5% učešća.

Izvršena je sanacija kolnika nerazvrstane ceste u naselju Meteži kod Šterne, te u naseljima Radanići i Šaltarija.

Napravljeni je geodetski snimak i idejni projekt za kamp odmorište sa parkiralištem u Grožnjanu.

Izvršen je stručni i obračunski nadzor za kanalizacijsku mrežu Završje.

Od svih učesnika u planiranju i realizaciji svih sektora kanalizacijske mreže (Istarski vodovod, Elektroistra, Flum-ing, Almes-eko, Vodoprivreda, sanitarni inspektor, 6.Maj odvodnja doo) ishodovana je uporabna dozvola nakon čega slijedi Ugovor o primopredaji između Općine Grožnjan i komunalnog poduzeća 6.Maj odvodnja doo iz Umaga radi upravljanja i održavanja.

Općina Grožnjan financira dječje vrtiće u Bujama i Oprtlju, sufinancira produženi boravak u TOŠ Buje, te u OŠ Mate Balota Buje.

Isplaćene su donacije srednjim školama.

Sufinanciramo Glazbeni tečaj Grožnjan.

Povodom Uskršnjih blagdana podijeljeno je stotinjak paketa hrane potrebitijim umirovljenicima i socijalno ugroženim građanima.

Podmiruju se troškovi stanovanja socijalno ugroženim obiteljima i kućanstvima, te isplatila se pomoć osobama s invaliditetom.

Bez obzira što nam je prestao status od posebne državne skrbi koji je predviđao financijsku pomoć za novorođenu djecu, Općina nastavlja sa isplatom predviđene naknade od 3.000,00 kuna za svako novorođeno dijete.

Sufinancirana je HMP IŽ.

Realizirane su razne manifestacije i kulturni programi da bi se sačuvali tradicijski običaji (Maškare, Sv.Blaž, Sv.Frančesko, Sv.Petar u Kostanjici i kod Antonaca, Sv.Ivan, 1.Maj, Sv.Florijan, Sv.Marija od Bastije, te proslava Dana Općine Grožnjan i Svetih Vida, Modesta i Krešencije;

Financira se rad, troškovi pripremanja izložbi, održavanja i opremanja Gradske Galerije Fonticus u kojoj su se održale mnogobrojne izložbe, te Financirala su se sportska društva.

Općina je bila suorganizator tečaja „Mediji i zdravlje“, na kojem je učestvovao i ministar zdravlja, gospodin Siniša Varga.

U toku je izrada Izmjena i dopuna Prostornog plana, provedena je prva javna rasprava tokom koje su zaprimljena mišljenja, sugestije i primjedbe svih mjerodavnih subjekata koji su ugrađeni u novi Prijedlog izmjena i dopuna prostornog plana Općine Grožnjan, nakon čega će se organizirati još jedna javna rasprava.

U toku je izrada Procjene ugroženost od požara i drugi poslovi iz samoupravnog djelokruga jedinice lokalne samouprave.

<b>PROJEKTI U PROVEDBI</b>	<b>Vrijednost/procijenjena vrijednost</b>
KANALIZACIJA ZAVRŠJE -od 01.01. do 30.06. dovršena je izgradnja, plaćeni su svi radovi te se krenulo sa prikupljanjem dokumentacije vezano za Zahtjev za isplatu, rok 31.12.2015.	4.000.000,00 KN
OIE I Enu-OBNOVLIVI IZVORI ENERGIJE I ENERGETSKA UČINKOVITOST - od 01.01. do 30.06. pokrenut drugi krug natječaja za EnU i OIE, te treći krug natječaja za OIE	1.000.000,00 KN
STRATEGIJA RAZVOJA OPĆINE GROŽNJAN (PUR) - od 01.01. do 30.06. donesena odluka o pokretanju postupka izrade PUR-a i provedena Bagatelna nabava za izrađivača	60.000,00 KN
<b>PROJEKTI ZA KOJE SU KANDIDIRANI I U PROVEDBI</b>	
CESTA VINA I POGLEDA-BICIKLISTIČKA I PJEŠAČKA STAZA - od 01.01. do 30.06. nastavljeno sa aktivnostima na projektu, rok za završetak projekta 30.11.2015	75.000,00 KN
JAVNA RASVJETA - od 01.01. do 30.06. prijava na natječaj Ministarstva gospodarstva	45.000,00 KN
REKONSTRUKCIJA JAVNE RASVJETE OPĆINE GROŽNJAN-EKOLOŠKA JAVNA RASVJETA/IZRADA DOKUMENTACIJE - od 01.01. do 30.06. prijava na natječaj Fonda za zaštitu okoliša	110.000,00 KN
PARKIRALIŠTE I KAMP ODMORIŠTE - od 01.01. do 30.06. dobivena građevinska dozvola i Ministarstvo	400.000,00 KN

turizma donijelo odluku projektima koji će se financirati	
CRKVA SV. JURJA - od 01.01. do 30.06. Ministarstvo Kulture donijelo odluku o odobrenim projektima	150.000,00 KN
CRKVA SV. FELICIJANA -od 01.01. do 30.06. Ministarstvo Kulture donijelo odluku o odobrenim projektima	21.000,00 KN
ZAVRŠJE I GROŽNJAN-KAŠTEL I ZVONIK -Regiji Veneto dostavljena tražena dokumentacija vezano za projekt	360.000,00 KN
BIKE PARK - od 01.01. do 30.06. nastavak rješavanja imovinsko pravnih odnosa i uvrštenja u Prostorni plan Općine Grožnja i Istarske županije	600.000,00 KN
<b>PLANIRANI PROJKETI</b>	
PROJEKT REVITALIZACIJE ZAVRŠJA KROZ USPOSTAVU MODELA „RASPROSTRANJENOG HOTELA“ (PRIJAVA DO KRAJA PROSINCA 2015) - od 01.01. do 30.06. dobivena građevinska dozvola za Hotel Sili i parkiralište na k.č. 2244 k.o. Završje, te su pokrenute sve radnje vezano za ponovno kandidiranje projekta na natječaj Ministarstva regionalnog razvoja	31.804.656,49 KN

KLASA: 023-01/15-01/10

URBROJ: 3105/06-01/1/15-2

Grožnjan, 31.7.2015.g.

OPĆINSKI NAČELNIK

Claudio Stocovaz, prof., v.r,

Temeljem članka 35. točka 6. Zakona o lokalnoj i područnoj (regionalnoj) samoupravi (»Narodne novine PGŽ« broj 33/01,60/01 - vjerodostojno tumačenje,129/05, 109/07, 125/08 i 36/09), članka 3. i članka 6. Zakona o plaćama u lokalnoj i područnoj (regionalnoj) samoupravi (»Narodne novine« broj 28/10), Upute za postupanje Ministarstva uprave, Uprave za politički sustav, državnu upravu te lokalnu i područnu (regionalnu) samoupravu od 10. lipnja 2015. god. klasa: 023-01/15-01/167, Ur. broj:515-02-02/1-15-2 i članka 38. Statuta Općine Grožnjan Grisignana (Službene novine Općine Grožnjan br.3/09 i 13/13) Općinsko vijeće Općine Grožnjan Grisignana, na 22. sjednici održanoj dana 10. rujna 2015. god. donijelo je

**ODLUKU O IZMJENI ODLUKE  
o plaći i ostalim materijalnim pravima načelnika i zamjenika načelnika  
od 26. lipnja 2015.g.**

Članak 1.

Ovom Odlukom mijenja se članak 4 odluke koji sada glasi:

Osnovica za obračun plaća dužnosnika utvrđuje se u visini osnovice za obračun plaće državnih dužnosnika, prema propisima kojima se uređuju obveze i prava državnih dužnosnika, a sada je važeća Odluka o visini osnovice za obračun plaće državnih dužnosnika, objavljena u NN 151/14.

Koeficijent za izračun plaće dužnosnika:

Načelnik..... 4,26

Članak 2.

Članci 6 i 7 Odluke od 26. lipnja 2015.g. se brišu.

Članak 3.

Ova Odluka stupa na snagu osmog dana od dana objave u "Službenim novinama Općine Grožnjan", a objavit će se i na Oglasnoj ploči Općine Grožnjan i na web stranicama: [www.groznjan-grisignana.hr](http://www.groznjan-grisignana.hr).

KLASA: 120-01/15-01/01

URBROJ: 2105/06-01/1-15-2

U Grožnjanu, 10. rujna 2015. god.

OPĆINSKO VIJEĆE OPĆINE GROŽNJAN GRISIGNANA  
PREDSJEDNICA:  
Sabina Sorčić Prodan

Na temelju članka 39. Statuta Općine Grožnjan (Službene novine broj 3/09 i 3/13), Općinsko vijeće Općine Grožnjan, dana 10. Rujna 2015.g., donosi

## **ODLUKU**

### **O prihvatanju Izvješća o obavljenoj reviziji Općine Grožnjan Grisignana za 2014.g.**

#### **I.**

Prihvata se Izvješće o obavljenoj financijskoj reviziji Općine Grožnjan Grisignana za 2014.g.. Postupci revizije od strane Državnog ureda za reviziju, Područni ured Pazin provedeni su od 04. svibnja do 18. kolovoza 2015.g.

#### **II.**

Ova odluka stupa na snagu dan nakon objave u „Službenim novinama Općine Grožnjan-Grisignana“.

KLASA: 041-02/15-01/02  
URBROJ: 2105/06-01/1-15-02  
Grožnjan, 10.09.2015.

**OPĆINSKO VIJEĆE OPĆINE GROŽNJAN  
PREDSJEDNICA**

Sabina Sorčić Prodan

Na temelju članka 39. Statuta Općine Grožnjan (Službene novine broj 3/09 i 3/13), Općinsko vijeće Općine Grožnjan, dana 10. Rujna 2015.g., donosi

## ODLUKU

### **o prijenosu izgrađene građevine infrastrukturne namjene, vodnogospodarskog sustava odvodnje otpadnih voda – kanalizacijska mreža Završje, sabiranje i pročišćavanje otpadnih voda na komunalno poduzeće „6. Maj“ – Odvodnja d.o.o. Umag**

#### I.

Općina Grožnjan Grisignana prenosi na upravljanje i gospodarenje komunalnom poduzeću „6. Maj – odvodnja“ d.o.o. iz Umaga, Tribje 2 izgrađene građevine infrastrukturne namjene, vodnogospodarskog sustava odvodnje otpadnih voda – kanalizacijska mreža, sabiranje i pročišćavanje otpadnih voda: 1/1 faza: gravitacijski kolektor K-1, K-2, tlačni cjevovod TL1, TL2 uključivo sa dvije kućne crpne stanice i uređaj za pročišćavanje otpadnih voda MBR tehnologije sa ugrađenom opremom kapaciteta pročišćavanja 150 ES sa ispuhom, 2/2. Faza: gravitacijski kolektori u starogradskoj jezgri naselja Završje, 3. Skupine, na građevnoj čestici k.č. 281.zgr., 4215/3, 2275/7 i druge, sve k.o. Završje, sukladno

#### **Izvedbenim projektima:**

-Građevinski projekt - izvedbeni projekt RN 115212/3 kanalizacijska mreža naselja Završje sa uređajima za pročišćavanje otpadnih voda, od travnja 2014, ovlaštenu projektant Nelita Boban, dipl.ing.građ., broj ovlaštenja G 3833 (FLUM - ING d. o. o. za projektiranje, nadzor i izvođenje radova u građevinarstvu HR-51000 Rijeka, Žrtava Fašizma 2, OIB 34629260493)

-Strojarsko tehnološki projekt broj ALE-278/1- izvedbeni projekt od prosinca 2014 godine, ovlaštenu projektant Dean Rumora dipl.inž.stroj., broj ovlaštenja S 1678 ( d.o.o. Rijeka OIB 61476632561)

-Elektrotehnički projekt KS-08/12-IZ – izvedbeni projekt elektroinstalacija opće potrošnje. od svibnja 2012, ovlaštenu projektant Dario Sichich el.tehn. , broj ovlaštenja E 446 (ESP d.o.o. Rijeka, MB 040078480)

-Elektrotehnički projekt KS-06/15-IZ – izvedbeni projekt elektroinstalacija i automatike. od prosinca 2012, ovlaštenu projektant Dario Sichich el.tehn. , broj ovlaštenja E 446 (ESP d.o.o. Rijeka, MB 040078480).

#### II.

Ovlašćuje se Načelnik Općine Grožnjan da zajednički sa komunalnim poduzećem „6. Maj“ odvodnja d.o.o. Umag definira sadržaj ugovora i poduzme sve potrebne mjere i radnje za provedbu ove Odluke.

#### III.

Ova odluka stupa na snagu dan nakon objave u „Službenim novinama Općine Grožnjan-Grisignana“.

KLASA: 363-02/15-04/05

URBROJ: 2105/06-01/1-15-1

Grožnjan, 10.09.2015.

OPĆINSKO VIJEĆE OPĆINE GROŽNJAN  
PREDSJEDNICA

Sabina Sorčić Prodan

Na temelju članka 64. Stavak 1. Zakona o zaštiti okoliša ( NN br. 80/13, 78/15) i članka 21. Stavak 2. Uredbe o strateškoj procjeni utjecaja plana i programa na okoliš (NN br. 64/08) i članka 39. Statuta Općine Grožnjan (Službene novine broj 3/09 i 3/13), Općinsko vijeće Općine Grožnjan, dana 10.09.2015, donosi

## **ODLUKU**

### **o započinjanju postupka ocjene o potrebi strateške procjene utjecaja na okoliš Programa ukupnog razvoja Općine Grožnjan-Grisignana 2015-2020**

#### **I.**

Donošenjem ove Odluke započinje postupak ocjene o potrebi strateške procjene utjecaja na okoliš Programa ukupnog razvoja Općine Grožnjan-Grisignana 2015-2020. (u daljnjem tekstu PUR)

#### **II.**

Osnovni razlozi za izradu i donošenje Programa ukupnog razvoja Općine Grožnjan-Grisignana 2015-2020 su slijedeći:

- utvrđivanje lokalnih potreba te povezivanje s regionalnim, državnim prioritetima te Europskom strategijom za pametan, održiv i uključiv rast, a što će pružiti osnovu za strateško planiranje i izradu razvojnih programa svih partnera u kojima su zastupljene interesne skupine,
- stvaranje uvjeta za osiguranje potpora u svim društveno-gospodarskim područjima, a u cilju povećanja i optimalnog korištenja njihovog razvojnog potencijala,
- stvaranje podloge za pripremu i apliciranje projekata prema EU i drugim fondovima,
- stvaranje podloge za razvoj koordinirane, sustavne i strateški usmjerene suradnje na lokalnoj, regionalnoj i državnoj razini, s partnerima iz drugih jedinica lokalne i područne (regionalne) samo uprave iz Hrvatske i inozemstva i
- stvaranje uvjeta za razvoj sustava energetske učinkovitosti i održivo gospodarenje prirodnim resursima te zaštitu okoliša.

#### **III.**

Nositelj izrade Programa ukupnog razvoja Općine Grožnjan-Grisignana 2015-2020 je Općina Grožnjan-Grisignana. Izrađivač je Moneo savjetovanje d.o.o., Kuzminečka 16/2, Zagreb.

#### **IV.**

Radnje koje će se provesti u postupku ocjene o potrebi procjene utjecaja na okoliš provode se u skladu sa Zakonom o zaštiti okoliša (NN br. 80/13, 78/15), Uredbom o strateškoj procjeni utjecaja plana i programa na okoliš (NN br. 64/08) i odredbama propisa iz područja iz kojih se Plan provodi i to redoslijedom provedbe kako je utvrđeno u Prilogu I. ove Odluke.

#### **V.**

Mišljenje je li potrebno na Program ukupnog razvoja Općine Grožnjan-Grisignana 2015-2020 provesti postupak glavne ocjene prihvatljivosti na ekološku mrežu u odnosu na ciljeve očuvanja i cjelovitosti područja ekološke mreže obaviti će se u skladu sa Zakonom o zaštiti prirode (NN 80/13) i provest će se u okviru postupka ocjene o potrebi strateške procjene.

#### **VI.**

U postupku ocjene o potrebi strateške procjene prema ovoj Odluci sudjelovat će tijela i osobe koje su navedene u prilogu II. ove Odluke.

## **VII.**

Općina Grožnjan dužna je informirati javnost i zainteresiranu javnost, sukladno odredbama Zakona o zaštiti okoliša i odredbama Uredbe o informiranju i sudjelovanju javnosti i zainteresirane javnosti u pitanjima zaštite okoliša (NN br. 64/08).

## **VIII.**

Ova odluka stupa na snagu danom objave u „Službenom glasilu Općine Grožnjan-Grisignana“.

KLASA: 351-01/15-01/01

URBROJ: 2105/06-01/1-15-1

Grožnjan, 10.09.2015.

OPĆINSKO VIJEĆE OPĆINE GROŽNJAN  
PREDSJEDNICA  
Sabina Sorčić Prodan

**Prilog I:**

Redoslijed radnji koje će se provesti u postupku ocjene o potrebi strateške procjene utjecaja na okoliš Programa ukupnog razvoja Općine Grožnjan-Grisignana 2015-2020:

Općina Grožnjan-Grisignana, sukladno odredbi iz čl. 21. Uredbe o strateškoj procjeni utjecaja plana i programa na okoliš (NN 64/08), započinje postupak ocjene o potrebi strateške procjene utjecaja na okoliš Programa ukupnog razvoja Općine Grožnjan-Grisignana 2015-2020 u roku od osam dana od dana donošenja ove Odluke.

Općina je dužna pribaviti mišljenja tijela i/ili osoba određenih posebnim propisima.

Na temelju kriterija za utvrđivanje vjerojatno značajnog utjecaja, tijela i/ili osobe daju mišljenje u roku od 30 dana od dana zaprimanja zahtjeva za dostavu mišljenja.

Ako se u postupku ocjene utvrdi da Programa ukupnog razvoja Općine Grožnjan-Grisignana 2015-2020 može imati značajan utjecaj na okoliš, donosi se Odluka o obvezi provedbe strateške procjene koja sadrži osobite razloge zbog kojih je utvrđena potreba strateške procjene.

Ako se u postupku ocjene utvrdi da Programa ukupnog razvoja Općine Grožnjan-Grisignana 2015-2020 nema značajan utjecaj na okoliš, donosi se Odluka da nije potrebno provesti stratešku procjenu.

Odluka mora sadržavati osnovne podatke o Planu i obrazloženje razloga zbog kojih je utvrđeno da nije potrebno provesti stratešku procjenu.

O Odluci iz točke 4. i 5. Priloga 1. Općina informira javnost sukladno Zakonu o okolišu i Uredbi o informiranju i sudjelovanju javnosti i zainteresirane javnosti u pitanjima zaštite okoliša.

**Prilog II:**

Popis tijela koja su prema posebnim propisima dužna sudjelovati u postupku ocjene o potrebi strateške procjene utjecaja na okoliš:

Prema dokumentu koji se donosi – plan, program prostorni plan i sl. popisati tijela sa javnim ovlastima koja bi trebala dati mišljenje. Za program ukupnog razvoja općine bi zasigurno trebalo ishodovati sljedeća mišljenja:

1. Upravni odjel za zaštitu prirode i okoliša Istarske županije
2. Upravni odjel za poljoprivredu, šumarstvo, lovstvo, ribarstvo i vodoprivredu Istarske županije
3. Upravni odjel gospodarstvo Istarske županije
4. Upravni odjel za turizam Istarske županije
5. Hrvatske vode, VGO Rijeka
6. Hrvatske šume, Uprava šuma podružnica Buzet
7. Hrvatske ceste
8. ŽUC

Na temelju članka 39. Statuta Općine Grožnjan Grisignana („Službene novine“ Općine Grožnjan br. 03/09 i 03/13) i članka 26. Odluke o komunalnom doprinosu Općine Grožnjan („Službene novine“ Općine Grožnjan br. 1/2011), Općinsko vijeće Općine Grožnjan, na sjednici održanoj dana 10. rujna 2015.g. godine, donosi

## **ODLUKU**

### **o oslobađanju plaćanja obveze komunalnog doprinosa za građenje parkirališta na k.č. 2244 k.o. Završje u povijesnoj jezgri Završja**

**I.** Utvrđuje se da je Investitor Istarska županija, putem Upravnog odjela za međunarodnu suradnju i europske integracije, OIB: 90017522601, temeljem Građevinske dozvole, Klasa: UP/I -361-03/14-01/20, Ur. broj: 2163/1-18-01/2-15-11 od 01. lipnja 2015.g. obveznik plaćanja komunalnog doprinosa u iznosu od 15.920,00 kuna, radi izgradnje parkirališta na k.č. 2244 k.o. Završje, koje se gradi u cilju zadovoljavanja uvjeta o potrebnom broju parkirnih mjesta za rekonstrukciju (obnovu) građevinskog sklopa u Završju, i to na k.č. br. 133 zgr. k.o. Završje (hotel Silli), prema glavnom projektu br.49001/13, izrađenom od Davora Matticchio, dia iz AD- Arhitektura i dizajn d.o.o. iz Pule, Poljana Sv. Martina 25.

**II.** Ovom Odlukom Istarska županija, Upravni odjel za međunarodnu suradnju i europske integracije iz Pule, Flanatička 29, oslobađa se obveze plaćanja komunalnog doprinosa u utvrđenom iznosu od 15.920,00 kuna.

**III.** Ova Odluka stupa na snagu dan nakon donošenja, a objavit će se u Službenim novinama Općine Grožnjan.

Klasa: 363-07/15-01/01

Urbroj: 2105/06-01/1-15-1

Grožnjan, 10. rujna 2015.g.

OPĆINSKO VIJEĆE OPĆINE GROŽNJAN  
PREDSJEDNIK :

Sabina Sorčić Prodan

Na temelju članka 39. Statuta Općine Grožnjan Grisignana („Službene novine“ Općine Grožnjan br. 03/09 i 03/13) i članka 26. Odluke o komunalnom doprinosu Općine Grožnjan („Službene novine“ Općine Grožnjan br. 1/2011), Općinsko vijeće Općine Grožnjan, na sjednici održanoj dana 10. rujna 2015.g. godine, donosi

## **O D L U K U**

**o oslobađanju plaćanja obveze komunalnog doprinosa  
za rekonstrukciju postojećih građevina na k.č. 133 zgr. k.o. Završje u predjelu povijesne jezgre  
Završja u ugostiteljsko-turističku namjenu, hotel – vrsta hotel baština sa sedam smještajnih jedinica,  
soba te odgovarajućim pratećim sadržajima – naziv „Hotel Silli“**

**I.** Utvrđuje se da je Investitor Istarska županija, putem Upravnog odjela za međunarodnu suradnju i europske integracije, OIB: 90017522601, temeljem Građevinske dozvole, Klasa: UP/I -361-03/14-01/21, Ur. broj: 2163/1-18-01/2-15-11 od 11. lipnja 2015.g. obveznik plaćanja komunalnog doprinosa, zbog prenamjene objekta u ugostiteljsko-turističku namjenu na k.č. br. 133 zgr. k.o. Završje – vrsta hotel baština sa sedam smještajnih jedinica, soba te odgovarajućim pratećim sadržajima – naziv „Hotel Silli“ (radna oznaka građevine Blok 04, Zona 1, treće skupine, prema arhitektonskom projektu br. 39305/12-2, izrađenom od Davora Matticchio, dia iz AD- Arhitektura i dizajn d.o.o. iz Pule, Poljana Sv. Martina 25.

**II.** Ovom Odlukom Istarska županija, Upravni odjel za međunarodnu suradnju i europske integracije iz Pule, Flanatička 29, oslobađa se obveze plaćanja komunalnog doprinosa za rekonstrukciju i prenamjenu postojećih građevina na k.č. 133 zgr. k.o. Završje.

**III.** Ova Odluka stupa na snagu dan nakon donošenja, a objavit će se u Službenim novinama Općine Grožnjan.

Klasa: 363-07/15-01/02

Urbroj: 2105/06-01/1-15-1

Grožnjan, 10. rujna 2015.g.

OPĆINSKO VIJEĆE OPĆINE GROŽNJAN  
PREDSJEDNIK :

Sabina Sorčić Prodan

---

"Službene novine Općine Grožnjan - Gazzetta ufficiale del Comune di Grisignana" – Službeno glasilo Općine Grožnjan

Izdavač: **Općina Grožnjan** ; Uredništvo: 52429 Grožnjan, Umberta Gorjana 3,  
Tel. (052) 776-131 i 776-349, fax. (052) 721-131; E-mail: [opcina@groznjan-grisignana.hr](mailto:opcina@groznjan-grisignana.hr)

Web: [www.groznjan-grisignana.hr](http://www.groznjan-grisignana.hr)

Odgovorni urednik: **Valerija Dešković – Mirosav mag.oec.**

Izlazi po potrebi - Pretplata za 2015. godinu iznosi 150,00 kn

Žiro-račun: **2402006-1813800002** kod Erste & Steiermaerkische dd Buje