



SLUŽBENE NOVINE OPĆINE GROŽNJAN
GAZZETTA UFFICIALE DEL COMUNE DI
GRISIGNANA

Broj:	08	Grožnjan, 15. rujan	2014.	Cijena:	20,00 kn
Numero:		Grisignana, 15 Settembre		Prezzo:	

SADRŽAJ – SOMMARIO

OPĆINSKO VIJEĆE - CONSIGLIO COMUNALE

Str./Pag.

1.	Polugodišnji izvještaj o izvršenju Proračuna općine Grožnjan za 2014.godinu	2
----	---	---

Na temelju članka 109. Zakona o proračunu ("Narodne Novine" 87/08 i 136/12) i članka 39. Statuta Općine Grožnjan ("Službene novine" Općine Grožnjan 03/09), Općinsko vijeće Općine Grožnjan na sjednici od 11.rujna 2014.godine, donosi:

POLUGODIŠNJI IZVJEŠTAJ O IZVRŠENJU PRORAČUNA OPĆINE GROŽNJAN ZA 2014.GODINU

I. OPĆI Članak 1.

Utvrđuje se izvršenje Proračuna Općine Grožnjan u razdoblju od 01.siječnja do 30.lipnja 2014.godine kako slijedi:
SAŽETAK RAČUNA PRIHODA I RASHODA, RAČUNA FINANCIRANJA I IZNOS

RASPOLOŽIVIH SREDSTAVA IZ PRETHODNE GODINE

A. RAČUNA PRIHODA I RASHODA	IZVRŠENJE 01- 06/2013	IZVORNI PLAN 2014.	IZVRŠENJE 01- 06/2014
Prihodi poslovanja	1.462.126,78 kn	6.396.845,00 kn	1.550.014,92 kn
Prihodi od prodaje nefinancijske imovine	693.441,73 kn	2.770.684,00 kn	423.320,47 kn
UKUPNO PRIHODA	2.155.568,51 kn	9.167.529,00 kn	1.973.335,39 kn
Rashodi poslovanja	1.998.790,75 kn	5.422.275,00 kn	2.053.175,16 kn
Rashodi za nabavu nefinancijske imovine	245.152,98 kn	6.397.725,00 kn	282.937,70 kn
UKUPNO RASHODA	2.243.943,73 kn	11.820.000,00 kn	2.336.112,86 kn
RAZLIKA VIŠAK/MANJAK	-88.375,22 kn	-2.652.471,00 kn	-362.777,47 kn
B. RASPOLOŽIVIH SREDSTAVA IZ PRETHODNIH GODINA			
RASPOLOŽIVIH SREDSTAVA IZ PRETHODNIH GODINA	0,00 kn	-1.017.529,00 kn	0,00 kn
C. RAČUNA ZADUŽIVANJA/FINANCIRANJA			
Primici od financijske imovine i zaduživanja	0,00 kn	4.000.000,00 kn	0,00 kn
Izdaci za financijsku imovinu i otplate zajmova	164.798,43 kn	330.000,00 kn	166.560,02 kn
NETO ZADUŽIVANJE/FINANCIRANJE	-164.798,43 kn	3.670.000,00 kn	-166.560,02 kn
VIŠAK/MANJAK + RASPOLOŽIVA SREDSTVA IZ PRETHODNIH GODINA + NETO FINANCIRANJE/ZADUŽIVANJE	-253.173,65 kn	0,00 kn	-529.337,49 kn

Članak 2.

Utvrđuje se da je u razdoblju od 01.siječnja do 30.lipnja 2014.godine ostvaren manjak prihoda i primitaka u iznosu od 529.337,49 kuna. Preneseni manjak iz prethodnih godina iznosi 1.017.529,28 kuna. Manjak prihoda i primitaka za pokriće u slijedećem razdoblju iznosi 1.546.866,77 kuna.

Članak 3.

Sastavni dio Polugodišnjeg izvještaja o izvršenju Proračuna Općine Grožnjan za 2014.g. čini:

1. Opći dio proračuna (sažetak računa prihoda, rashoda i računa financiranja,
 - 1.A Račun prihoda i rashoda, te
 - 1.B Račun financiranja)
2. Posebni dio proračuna (2.A Organizacijska, 2.B Programska i 2.C Ekonomska klasifikacija)
3. Izvještaj o zaduživanju na domaćem i stranom tržištu novca i kapitala
4. Izvještaj o korištenju proračunske zalihe
5. Izvještaj o danim jamstvima i izdacima po jamstvima
6. Obrazloženje ostvarenja prihoda i primitaka, rashoda i izdataka

Članak 4.

Prema odredbama članka 19. Pravilnika o polugodišnjem i godišnjem izvještaju o izvršenju proračuna

("Narodne novine" broj 24/13), Polugodišnji izvještaj o izvršenju proračuna Općine Grožnjan za 2014.godinu objavit će se na internetskim stranicama Općine Grožnjan i u "Službenim novinama" Općine Grožnjan.

Klasa: 400-02/14-01/09

Ur.broj: 2105/06-02-14-2

Grožnjan, 8.8.2014.

OPĆINSKO VIJEĆE OPĆINE GROŽNJAN

PREDSJEDNICA OPĆINSKOG VIJEĆA

Sabina Sorčić Prodan, v.r.

SADRŽAJ:

- 1. Opći dio proračuna**
 - 1.A Račun prihoda i rashoda**
 - 1.B Račun financiranja**

- 2. Posebni dio proračuna**
 - 2.A Organizacijska klasifikacija**
 - 2.B Programska klasifikacija**
 - 2.C Ekonomska klasifikacija**

- 3. Izvještaj o zaduživanju na domaćem i stranom tržištu novca i kapitala**
- 4. Izvještaj o korištenju proračunske zalihe**
- 5. Izvještaj o danim jamstvima i izdacima po jamstvima**
- 6. Obrazloženje ostvarenja prihoda i primitaka, rashoda i izdataka**

POLUGODIŠNJI IZVJEŠTAJ O IZVRŠENJU PRORAČUNA OPĆINE GROŽNJAN ZA 2014.GODINU

SAŽETAK RAČUNA PRIHODA I RASHODA, RAČUNA FINANC.I IZNOS RASPOLOŽIVIH SREDSTAVA IZ PRETHODNE GODINE

Račun/ Pozicija	Opis	IZVRŠENJE 1- 6/2013	IZVORNI PLAN 2014.	IZVRŠENJE 1- 6/2014	Indeks 5/3	Indeks 5/4
1	2	3	4	5	6	7
3	Rashodi poslovanja	-1.998.790,75	-5.422.275,00	-2.053.175,16	102,72	37,87
4	Rashodi za nabavu nefinancijske imovine	-245.152,98	-6.397.725,00	-282.937,70	115,41	4,42
5	Izdaci za financijsku imovinu i otplate zajmova	-164.798,43	-330.000,00	-166.560,02	101,07	50,47
6	Prihodi poslovanja	1.462.126,78	6.396.845,00	1.550.014,92	106,01	24,23
7	Prihodi od prodaje nefinancijske imovine	693.441,73	2.770.684,00	423.320,47	61,05	15,28
8	Primici od financijske imovine i zaduživanja	0,00	4.000.000,00	0,00		0,00
9	Vlastiti izvori	0,00	-1.017.529,00	0,00		0,00
	UKUPNO	-253.173,65	0,00	-529.337,49	209,08	

POLUGODIŠNJI IZVJEŠTAJ O IZVRŠENJU PRORAČUNA OPĆINE GROŽNJAN ZA 2014.GODINU

1.OPĆI DIO PRORAČUNA 1.A RAČUN PRIHODA

Račun/ Pozicija	Opis	IZVRŠENJE 1- 6/2013	IZVORNI PLAN 2014.	IZVRŠENJE 1- 6/2014	Indeks 5/3	Indeks 5/4
1	2	3	4	5	6	7
6	Prihodi poslovanja	1.462.126,78	6.396.845,00	1.550.014,92	106,01	24,23
61	Prihodi od poreza	881.497,92	2.782.616,00	847.871,51	96,19	30,47
611	Porez i prirez na dohodak	529.012,00	2.004.816,00	606.392,43	114,63	30,25
6111	Porez i prirez na dohodak od nesamostalnog rada	529.012,00		606.392,43	114,63	
613	Porezi na imovinu	333.098,31	682.800,00	230.593,51	69,23	33,77
6131	Stalni porezi na nepokretnu imovinu (zemlju, zgrade, kuće i ostalo)	15.163,44		31.865,76	210,15	
6134	Povremeni porezi na imovinu	317.934,87		198.727,75	62,51	
614	Porezi na robu i usluge	19.387,61	95.000,00	10.885,57	56,15	11,46
6142	Porez na promet	4.137,61		8.885,57	214,75	
6145	Porezi na korištenje dobara ili izvođenje aktivnosti	15.250,00		2.000,00	13,11	
63	Pomoći iz inozemstva (darovnice) i od subjekata unutar općeg proračuna	137.310,81	1.612.029,00	128.022,31	93,24	7,94
631	Pomoći od inozemnih vlada	0,00	260.000,00	0,00		0,00
6312	Kapitalne pomoći od inozemnih vlada	0,00		0,00		
632	Pomoći od međunarodnih organizacija te institucija i tijela EU	0,00	196.249,95	0,00		0,00
6324	Kapitalne pomoći od institucija i tijela EU	0,00		0,00		
633	Pomoći iz proračuna	49.036,81	1.025.779,05	83.190,31	169,65	8,11

6331	Tekuće pomoći iz proračuna	49.036,81		33.190,31	67,68	
6332	Kapitalne pomoći iz proračuna	0,00		50.000,00		
635	Pomoći izravnjanja za decentralizirane funkcije	88.274,00	130.000,00	44.832,00	50,79	34,49
6351	Tekuće pomoći izravnjanja za decentralizirane funkcije	88.274,00		44.832,00	50,79	
64	Prihodi od imovine	163.186,38	690.000,00	331.200,55	202,96	48,00
641	Prihodi od financijske imovine	709,54	2.500,00	502,53	70,82	20,10
6413	Kamate na oročena sredstva i depozite po viđenju	709,54		502,53	70,82	
642	Prihodi od nefinancijske imovine	162.476,84	687.500,00	330.698,02	203,54	48,10
6422	Prihodi od zakupa i iznajmljivanja imovine	153.193,47		330.902,07	216,00	
6423	Naknada za korištenje nefinancijske imovine	1.394,64		-204,05	-14,63	
6429	Ostali prihodi od nefinancijske imovine	7.888,73		0,00	0,00	
65	Prihodi od upravnih i administrativnih pristojbi, pristojbi po posebnim propisima i naknada	266.259,02	1.032.200,00	216.084,33	81,16	20,93
651	Upravne i administrativne pristojbe	19.298,42	342.000,00	21.399,50	110,89	6,26
6512	Županijske, gradske i općinske pristojbe i naknade	19.246,00		21.305,00	110,70	
6514	Ostale pristojbe i naknade	52,42		94,50	180,27	
652	Prihodi po posebnim propisima	9.750,16	153.000,00	63.317,56	649,40	41,38
6522	Prihodi vodnog gospodarstva	5.100,41		216,88	4,25	
6524	Doprinosi za šume	814,66		2.313,74	284,01	
6526	Ostali nespomenuti prihodi	3.835,09		60.786,94	1.585,02	
653	Komunalni doprinosi i naknade	237.210,44	537.200,00	131.367,27	55,38	24,45
6531	Komunalni doprinosi	75.256,15		24.582,55	32,67	
6532	Komunalne naknade	97.812,72		106.784,72	109,17	

6533	Naknade za priključak	64.141,57		0,00	0,00	
66	Prihodi od prodaje proizvoda i robe te pruženih usluga i prihodi od donacija	7.500,00	250.000,00	18.876,45	251,69	7,55
663	Donacije od pravnih i fizičkih osoba izvan opće države	7.500,00	250.000,00	18.876,45	251,69	7,55
6631	Tekuće donacije	7.500,00		18.876,45	251,69	
68	Kazne, upravne mjere i ostali prihodi	6.372,65	30.000,00	7.959,77	124,91	26,53
681	Kazne i upravne mjere	6.372,65	30.000,00	7.959,77	124,91	26,53
6819	Ostale kazne	6.372,65		7.959,77	124,91	
7	Prihodi od prodaje nefinancijske imovine	693.441,73	2.770.684,00	423.320,47	61,05	15,28
71	Prihodi od prodaje neproizvedene imovine	676.982,74	2.740.000,00	406.465,99	60,04	14,83
711	Prihodi od prodaje materijalne imovine - prirodnih bogatstava	676.982,74	2.740.000,00	406.465,99	60,04	14,83
7111	Zemljište	27.521,23		43.289,14	157,29	
7113	Prihodi od prodaje ostale prirodne materijalne imovine	649.461,51		363.176,85	55,92	
72	Prihodi od prodaje proizvedene dugotrajne imovine	16.458,99	30.684,00	16.854,48	102,40	54,93
721	Prihodi od prodaje građevinskih objekata	16.458,99	30.684,00	16.854,48	102,40	54,93
7211	Stambeni objekti	16.458,99		16.854,48	102,40	
	UKUPNO	2.155.568,51	9.167.529,00	1.973.335,39	91,55	21,53

POLUGODIŠNJI IZVJEŠTAJ O IZVRŠENJU PRORAČUNA OPĆINE GROŽNJAN ZA 2014.GODINU

1.OPĆI DIO PRORAČUNA 1.A RAČUN RASHODA

Račun/ Pozicija	Opis	IZVRŠENJE 1- 6/2013	IZVORNI PLAN 2014.	IZVRŠENJE 1- 6/2014	Indeks 5/3	Indeks 5/4
1	2	3	4	5	6	7
3	Rashodi poslovanja	1.998.790,75	5.422.275,00	2.053.175,16	102,72	37,87
31	Rashodi za zaposlene	574.104,18	1.275.850,00	638.371,73	111,19	50,04
311	Plaće (Bruto)	498.536,81	1.100.500,00	552.313,89	110,79	50,19
3111	Plaće za redovan rad	498.536,81		552.313,89	110,79	
312	Ostali rashodi za zaposlene	0,00	6.400,00	0,00		0,00
3121	Ostali rashodi za zaposlene	0,00		0,00		
313	Doprinosi na plaće	75.567,37	168.950,00	86.057,84	113,88	50,94
3132	Doprinosi za obvezno zdravstveno osiguranje	75.567,37		86.057,84	113,88	
32	Materijalni rashodi	840.951,36	2.539.706,00	958.603,94	113,99	37,74
321	Naknade troškova zaposlenima	51.022,51	186.470,00	57.245,88	112,20	30,70
3211	Službena putovanja	18.846,51		18.255,88	96,87	
3212	Naknade za prijevoz, za rad na terenu i odvojeni život	31.676,00		36.440,00	115,04	
3213	Stručno usavršavanje zaposlenika	500,00		2.550,00	510,00	
3214	Ostale naknade troškova zaposlenima	0,00		0,00		
322	Rashodi za materijal i energiju	217.049,31	403.200,00	214.799,48	98,96	53,27
3221	Uredski materijal i ostali materijalni rashodi	37.411,62		42.881,68	114,62	
3222	Materijal i sirovine	7.983,13		9.587,50	120,10	

3223	Energija	167.109,14		146.792,97	87,84	
3224	Mat. i dijelovi za tekuće i investicijsko održavanje	3.808,42		2.866,65	75,27	
3225	Sitni inventar i auto gume	737,00		12.415,68	1.684,62	
3227	Službena, radna i zaštitna odjeća i obuća	0,00		255,00		
323	Rashodi za usluge	423.078,85	1.658.765,00	581.556,50	137,46	35,06
3231	Usluge telefona, pošte i prijevoza	62.519,06		40.994,20	65,57	
3232	Usluge tekućeg i investicijskog održavanja	10.453,60		35.277,50	337,47	
3233	Usluge promidžbe i informiranja	28.762,51		49.573,76	172,36	
3234	Komunalne usluge	88.066,99		112.369,57	127,60	
3236	Zdravstvene i veterinarske usluge	0,00		4.123,75		
3237	Intelektualne i osobne usluge	103.463,46		242.383,62	234,27	
3238	Računalne usluge	27.666,83		26.113,10	94,38	
3239	Ostale usluge	102.146,40		70.721,00	69,23	
324	Naknade troškova osobama izvan radnog odnosa	40.126,32	10.000,00	6.984,04	17,41	69,84
3241	Naknade troškova osobama izvan radnog odnosa	40.126,32		6.984,04	17,41	
329	Ostali nespomenuti rashodi poslovanja	109.674,37	281.271,00	98.018,04	89,37	34,85
3291	Naknade za rad predstavničkih i izvršnih tijela, povjerenstava i slično	53.314,00		57.076,00	107,06	
3292	Premije osiguranja	3.661,00		6.587,02	179,92	
3293	Reprezentacija	44.295,34		15.322,52	34,59	
3294	Članarine	0,00		0,00		
3295	Pristojbe i naknade	0,00		897,75		
3299	Ostali nespomenuti rashodi poslovanja	8.404,03		18.134,75	215,79	
34	Financijski rashodi	46.737,45	107.000,00	40.959,84	87,64	38,28

342	Kamate za primljene kredite i zajmove	39.271,50	89.000,00	32.915,76	83,82	36,98
3422	Kamate za primljene kredite i zajmove od kreditnih i ostalih financijskih institucija u javnom sektoru	39.271,50		32.915,76	83,82	
343	Ostali financijski rashodi	7.465,95	18.000,00	8.044,08	107,74	44,69
3431	Bankarske usluge i usluge platnog prometa	6.452,62		5.409,08	83,83	
3434	Ostali nespomenuti financijski rashodi	1.013,33		2.635,00	260,03	
35	Subvencije	0,00	107.800,00	0,00		0,00
352	Subvencije trgovačkim društvima, poljoprivrednicima i obrtnicima izvan javnog sektora	0,00	107.800,00	0,00		0,00
3523	Subvencije poljoprivrednicima i obrtnicima	0,00		0,00		
36	Pomoći dane u inozemstvo i unutar opće države	377.355,08	866.265,00	317.066,27	84,02	36,60
363	Pomoći unutar općeg proračuna	377.355,08	866.265,00	317.066,27	84,02	36,60
3631	Tekuće pomoći unutar općeg proračuna	377.355,08		316.566,27	83,89	
3632	Kapitalne pomoći unutar općeg proračuna	0,00		500,00		
37	Naknade građanima i kućanstvima na temelju osiguranja i druge naknade	133.697,68	245.000,00	43.193,99	32,31	17,63
372	Ostale naknade građanima i kućanstvima iz proračuna	133.697,68	245.000,00	43.193,99	32,31	17,63
3721	Naknade građanima i kućanstvima u novcu	26.357,10		14.400,00	54,63	
3722	Naknade građanima i kućanstvima u naravi	107.340,58		28.793,99	26,82	
38	Ostali rashodi	25.945,00	280.654,00	54.979,39	211,91	19,59
381	Tekuće donacije	25.445,00	258.254,00	54.979,39	216,07	21,29
3811	Tekuće donacije u novcu	22.695,00		40.886,25	180,16	
3812	Tekuće donacije u naravi	2.750,00		14.093,14	512,48	

382	Kapitalne donacije	500,00	20.000,00	0,00	0,00	0,00
3821	Kapitalne donacije neprofitnim organizacijama	500,00		0,00	0,00	
386	Kapitalne pomoći	0,00	2.400,00	0,00		0,00
3861	Kapitalne pomoći kreditnim i ostalim financijskim institucijama te trgovačkim društvima u javnom sektoru	0,00		0,00		
	4Rashodi za nabavu nefinancijske imovine	245.152,98	6.397.725,00	282.937,70	115,41	4,42
41	Rashodi za nabavu neproizvedene imovine	0,00	70.000,00	0,00		0,00
412	Nematerijalna imovina	0,00	70.000,00	0,00		0,00
4126	Ostala nematerijalna imovina	0,00		0,00		
42	Rashodi za nabavu proizvedene dugotrajne imovine	180.110,71	5.629.425,00	124.401,88	69,07	2,21
421	Građevinski objekti	0,00	4.887.249,95	32.200,00		0,66
4213	Ceste, željeznice i ostali prometni objekti	0,00		0,00		
4214	Ostali građevinski objekti	0,00		32.200,00		
422	Postrojenja i oprema	17.660,00	145.000,00	5.536,90	31,35	3,82
4221	Uredska oprema i namještaj	17.660,00		5.137,50	29,09	
4222	Komunikacijska oprema	0,00		0,00		
4223	Oprema za održavanje i zaštitu	0,00		0,00		
4226	Sportska i glazbena oprema	0,00		399,40		
4227	Uređaji, strojevi i oprema za ostale namjene	0,00		0,00		
424	Knjige, umjetnička djela i ostale izložbene vrijednosti	8.700,00	5.000,00	400,00	4,60	8,00

4242	Umjetnička djela (izložena u galerijama, muzejima i slično)	8.700,00		400,00	4,60	
426	Nematerijalna proizvedena imovina	153.750,71	592.175,05	86.264,98	56,11	14,57
4262	Ulaganja u računalne programe	0,00		0,00		
4263	Umjetnička, literarna i znanstvena djela	153.750,71		86.264,98	56,11	
43	Rashodi za nabavu plemenitih metala i ostalih pohranjenih	0,00	43.300,00	0,00		0,00
431	Plemeniti metali i ostale pohranjene vrijednosti	0,00	43.300,00	0,00		0,00
4312	Pohranjene knjige, umjetnička djela i slične vrijednosti	0,00		0,00		
45	Rashodi za dodatna ulaganja na nefinancijskoj imovini	65.042,27	655.000,00	158.535,82	243,74	24,20
451	Dodatna ulaganja na građevinskim objektima	34.844,15	450.000,00	37.757,17	108,36	8,39
4511	Dodatna ulaganja na građevinskim objektima	34.844,15		37.757,17	108,36	
454	Dodatna ulaganja za ostalu nefinancijsku imovinu	30.198,12	205.000,00	120.778,65	399,95	58,92
4541	Dodatna ulaganja za ostalu nefinancijsku imovinu	30.198,12		120.778,65	399,95	
	UKUPNO	2.243.943,73	11.820.000,00	2.336.112,86	104,11	19,76

POLUGODIŠNJI IZVJEŠTAJ O IZVRŠENJU PRORAČUNA OPĆINE GROŽNJAN ZA 2014.GODINU

1.OPĆI DIO PRORAČUNA 1.B RAČUN FINANCIRANJA

Račun/ Pozicija	Opis	IZVRŠENJE 1- 6/2013	IZVORNI PLAN 2014.	IZVRŠENJE 1- 6/2014	Indeks 5/3	Indeks 5/4
1	2	3	4	5	6	7
5	Izdaci za financijsku imovinu i otplate zajmova	164.798,43	330.000,00	166.560,02	101,07	50,47
54	Izdaci za otplatu glavnice primljenih kredita i zajmova	164.798,43	330.000,00	166.560,02	101,07	50,47
542	Otplata glavnice primljenih zajmova i kredita od kreditnih i ostalih financijskih institucija u javnom sektoru	164.798,43	330.000,00	166.560,02	101,07	50,47
5422	Otplata glavnice primljenih kredita od kreditnih institucija u javnom sektoru	164.798,43		166.560,02	101,07	
8	Primici od financijske imovine i zaduživanja	0,00	4.000.000,00	0,00		0,00
84	Primici od zaduživanja	0,00	4.000.000,00	0,00		0,00
844	Primljeni krediti i zajmovi od kreditnih i ostalih financijskih institucija izvan javnog sektora	0,00	4.000.000,00	0,00		0,00
8443	Primljeni krediti od tuzemnih kreditnih institucija izvan javnog sektora	0,00		0,00		
9	Vlastiti izvori	0,00	-1.017.529,00	0,00		0,00
92	Rezultat poslovanja	0,00	-1.017.529,00	0,00		0,00
922	Višak/manjak prihoda	0,00	-1.017.529,00	0,00		0,00
9222	Manjak prihoda	0,00		0,00		

POLUGODIŠNJI IZVJEŠTAJ O IZVRŠENJU PRORAČUNA OPĆINE GROŽNJAN ZA 2014.GODINU

2. POSEBNI DIO PRORAČUNA 2.A ORGANIZACIJSKA KLASIFIKACIJA

Račun/ Indeks	Opis	IZVRŠENJE 1- 6/2013	IZVORNI PLAN 2014.	IZVRŠENJE 1- 6/2014	Indeks	
Pozicija 5/4		3	4	5	6	7
RAZDJEL	OPĆINA GROŽNJAN	2.408.742,16	12.150.000,00	2.502.672,88	103,90	20,60
	001					
GLAVA	OPĆINA GROŽNJAN	2.408.742,16	12.120.000,00	2.491.579,74	103,44	20,56
	00101					
GLAVA	POLIVALENTNI KULTURNI CENTAR	0,00	30.000,00	11.093,14		36,98
	00102					
	UKUPNO	2.408.742,16	12.150.000,00	2.502.672,88	103,90	20,60

POLUGODIŠNJI IZVJEŠTAJ O IZVRŠENJU PRORAČUNA OPĆINE GROŽNJAN ZA 2014.GODINU

2. POSEBNI DIO PRORAČUNA - 2.B PROGRAMSKA KLASIFIKACIJA

Račun/ Indeks	Opis	IZVRŠENJE 1- 6/2013	IZVORNI PLAN 2014.	IZVRŠENJE 1- 6/2014	Indeks 5/3	
Pozicija 5/4		3	4	5	6	7
1	2					
RAZDJEL	OPĆINA GROŽNJAN	2.408.742,16	12.150.000,00	2.502.672,88	103,90%	20,60%
	001					
GLAVA	OPĆINA GROŽNJAN	2.408.742,16	12.120.000,00	2.491.579,74	103,44%	20,56%
	00101					
Program	DJELATNOST PREDSTAVNIČKIH I IZVRŠNIH TIJELA	321.626,27	614.100,00	250.117,80	77,77%	40,73%
	1001					
A100101Akt.	NAČELNIK	221.331,44	441.100,00	179.592,28	81,14%	40,71%
	Funkcija: 0110 Ured Gradonačelnika/načelnika					
Izvor: 01	Opći prihodi i primici	187.635,48	414.100,00	167.085,78	89,05%	40,35%
3	Rashodi poslovanja	187.635,48	414.100,00	167.085,78	89,05%	40,35%
31	Rashodi za zaposlene	143.040,53	324.700,00	151.569,43	105,96%	46,68%
311	Plaće (Bruto)	124.151,70	280.000,00	130.812,40	105,36%	46,72%
3111	Plaće za redovan rad	124.151,70		130.812,40	105,36%	
312	Ostali rashodi za zaposlene	0,00	400,00	0,00		0,00%
3121	Ostali rashodi za zaposlene	0,00		0,00		
313	Doprinosi na plaće	18.888,83	44.300,00	20.757,03	109,89%	46,86%
3132	Doprinosi za obvezno zdravstveno osiguranje	18.888,83		20.757,03	109,89%	

32	Materijalni rashodi	44.594,95	89.400,00	15.516,35	34,79%	17,36%
321	Naknade troškova zaposlenima	4.414,55	37.800,00	7.043,88	159,56%	18,63%
3211	Službena putovanja	4.414,55		2.819,88	63,88%	
3212	Naknade za prijevoz, za rad na terenu i odvojeni život	0,00		4.224,00		
3213	Stručno usavršavanje zaposlenika	0,00		0,00		
3214	Ostale naknade troškova zaposlenima	0,00		0,00		
322	Rashodi za materijal i energiju	19.574,40	11.200,00	5.206,25	26,60%	46,48%
3221	Uredski materijal i ostali materijalni rashodi	4.745,00		5.206,25	109,72%	
3222	Materijal i sirovine	482,50		0,00	0,00%	
3223	Energija	13.860,90		0,00	0,00%	
3224	Mat. i dijelovi za tekuće i investicijsko održavanje	486,00		0,00	0,00%	
323	Rashodi za usluge	8.891,53	15.400,00	3.075,22	34,59%	19,97%
3231	Usluge telefona, pošte i prijevoza	7.610,43		3.075,22	40,41%	
3232	Usluge tekućeg i investicijskog održavanja	1.281,10		0,00	0,00%	
3236	Zdravstvene i veterinarske usluge	0,00		0,00		
329	Ostali nespomenuti rashodi poslovanja	11.714,47	25.000,00	191,00	1,63%	0,76%
3293	Reprezentacija	11.714,47		191,00	1,63%	
3299	Ostali nespomenuti rashodi poslovanja	0,00		0,00		
Izvor: 06	Prihodi od nefin.imovine i nadoknade šteta od osig	33.695,96	27.000,00	12.506,50	37,12%	46,32%
3	Rashodi poslovanja	33.695,96	27.000,00	12.506,50	37,12%	46,32%
32	Materijalni rashodi	33.695,96	27.000,00	12.506,50	37,12%	46,32%
323	Rashodi za usluge	32.736,44	0,00	0,00	0,00%	
3231	Usluge telefona, pošte i prijevoza	32.736,44		0,00	0,00%	
329	Ostali nespomenuti rashodi poslovanja	959,52	27.000,00	12.506,50	1303,41%	46,32%

3299	Ostali nespomenuti rashodi poslovanja	959,52		12.506,50	1303,41%	
A100103Akt.	ODBORI I POVJERENSTVA	57.418,51	140.000,00	58.041,48	101,08%	41,46%
	Funkcija: 0111 Izvršna i zakonodavna tijela					
Izvor: 01	Opći prihodi i primici	57.418,51	140.000,00	58.041,48	101,08%	41,46%
3	Rashodi poslovanja	57.418,51	140.000,00	58.041,48	101,08%	41,46%
32	Materijalni rashodi	57.418,51	140.000,00	58.041,48	101,08%	41,46%
329	Ostali nespomenuti rashodi poslovanja	57.418,51	140.000,00	58.041,48	101,08%	41,46%
3291	Naknade za rad predstavničkih i izvršnih tijela, povjerenstava i slično	52.404,00		54.006,00	103,06%	
3293	Reprezentacija	0,00		2.307,00		
3299	Ostali nespomenuti rashodi poslovanja	5.014,51		1.728,48	34,47%	
A100104Akt.	POLITIČKE STRANKE	2.750,00	17.000,00	3.000,00	109,09%	17,65%
	Funkcija: 0111 Izvršna i zakonodavna tijela					
Izvor: 01	Opći prihodi i primici	2.750,00	17.000,00	3.000,00	109,09%	17,65%
3	Rashodi poslovanja	2.750,00	17.000,00	3.000,00	109,09%	17,65%
38	Ostali rashodi	2.750,00	17.000,00	3.000,00	109,09%	17,65%
381	Tekuće donacije	2.750,00	17.000,00	3.000,00	109,09%	17,65%
3811	Tekuće donacije u novcu	0,00		0,00		
3812	Tekuće donacije u naravi	2.750,00		3.000,00	109,09%	
A100106Akt.	NACIONALNE MANJINE	0,00	6.000,00	2.500,00		41,67%
	Funkcija: 0111 Izvršna i zakonodavna tijela					
Izvor: 02	Vlastiti prihodi	0,00	6.000,00	2.500,00		41,67%
3	Rashodi poslovanja	0,00	6.000,00	2.500,00		41,67%
38	Ostali rashodi	0,00	6.000,00	2.500,00		41,67%
381	Tekuće donacije	0,00	6.000,00	2.500,00		41,67%
3811	Tekuće donacije u novcu	0,00		2.500,00		

A100108Akt. IZBORI I POPIS STANOVNIŠTVA		40.126,32	10.000,00	6.984,04	17,41%	69,84%
Funkcija: 0111 Izvršna i zakonodavna tijela						
Izvor: 03 Prihodi za posebne namjene		40.126,32	10.000,00	6.984,04	17,41%	69,84%
3 Rashodi poslovanja		40.126,32	10.000,00	6.984,04	17,41%	69,84%
32 Materijalni rashodi		40.126,32	10.000,00	6.984,04	17,41%	69,84%
324	Naknade troškova osobama izvan radnog odnosa	40.126,32	10.000,00	6.984,04	17,41%	69,84%
3241	Naknade troškova osobama izvan radnog odnosa	40.126,32		6.984,04	17,41%	
Program 1002	REDOVITO POSLOVANJE JEDINSTVENOG UPRAVNOG ODJELA	718.427,23	1.719.631,00	799.424,88	111,27%	46,49%
A100201Akt. JAVNA UPRAVA I ADMINISTRACIJA		511.794,80	1.300.631,00	599.949,10	117,22%	46,13%
Funkcija: 0131 Opće usluge vezane za službenike						
Izvor: 01 Opći prihodi i primici		495.989,30	1.233.631,00	591.741,60	119,31%	47,97%
3 Rashodi poslovanja		495.989,30	1.233.631,00	591.741,60	119,31%	47,97%
31 Rashodi za zaposlene		297.274,03	685.200,00	356.618,32	119,96%	52,05%
311	Plaće (Bruto)	258.248,32	590.000,00	308.774,33	119,56%	52,33%
3111	Plaće za redovan rad	258.248,32		308.774,33	119,56%	
312	Ostali rashodi za zaposlene	0,00	5.200,00	0,00		0,00%
3121	Ostali rashodi za zaposlene	0,00		0,00		
313	Doprinosi na plaće	39.025,71	90.000,00	47.843,99	122,60%	53,16%
3132	Doprinosi za obvezno zdravstveno osiguranje	39.025,71		47.843,99	122,60%	
32 Materijalni rashodi		191.249,32	530.431,00	227.079,20	118,73%	42,81%
321	Naknade troškova zaposlenima	19.824,00	77.500,00	26.456,00	133,45%	34,14%
3211	Službena putovanja	2.876,00		5.968,00	207,51%	
3212	Naknade za prijevoz, za rad na terenu i odvojeni život	16.448,00		17.938,00	109,06%	

3213	Stručno usavršavanje zaposlenika	500,00		2.550,00	510,00%	
3214	Ostale naknade troškova zaposlenima	0,00		0,00		
322	Rashodi za materijal i energiju	57.734,72	112.500,00	65.621,82	113,66%	58,33%
3221	Uredski materijal i ostali materijalni rashodi	29.986,37		35.643,23	118,86%	
3222	Materijal i sirovine	6.683,84		1.875,00	28,05%	
3223	Energija	19.052,51		16.539,91	86,81%	
3224	Mat. i dijelovi za tekuće i investicijsko održavanje	1.275,00		0,00	0,00%	
3225	Sitni inventar i auto gume	737,00		11.563,68	1569,02%	
323	Rashodi za usluge	104.293,68	310.900,00	123.286,49	118,21%	39,65%
3231	Usluge telefona, pošte i prijevoza	19.168,89		24.615,11	128,41%	
3232	Usluge tekućeg i investicijskog održavanja	0,00		13.562,50		
3233	Usluge promidžbe i informiranja	19.177,51		26.760,50	139,54%	
3234	Komunalne usluge	1.317,26		1.132,28	85,96%	
3236	Zdravstvene i veterinarske usluge	0,00		0,00		
3237	Intelektualne i osobne usluge	17.788,67		11.875,00	66,76%	
3238	Računalne usluge	27.666,83		26.113,10	94,38%	
3239	Ostale usluge	19.174,52		19.228,00	100,28%	
329	Ostali nespomenuti rashodi poslovanja	9.396,92	29.531,00	11.714,89	124,67%	39,67%
3291	Naknade za rad predstavničkih i izvršnih tijela, povjerenstava i slično	202,00		0,00	0,00%	
3292	Premije osiguranja	3.661,00		6.587,02	179,92%	
3293	Reprezentacija	4.573,92		4.167,87	91,12%	
3294	Članarine	0,00		0,00		
3299	Ostali nespomenuti rashodi poslovanja	960,00		960,00	100,00%	
34	Financijski rashodi	7.465,95	18.000,00	8.044,08	107,74%	44,69%

343	Ostali finansijski rashodi	7.465,95	18.000,00	8.044,08	107,74%	44,69%
3431	Bankarske usluge i usluge platnog prometa	6.452,62		5.409,08	83,83%	
3434	Ostali nespomenuti finansijski rashodi	1.013,33		2.635,00	260,03%	
Izvor: 03 Prihodi za posebne namjene		0,00	35.000,00	0,00		0,00%
4	Rashodi za nabavu nefinancijske imovine	0,00	35.000,00	0,00		0,00%
43	Rashodi za nabavu plemenitih metala i ostalih pohranjenih vrijednosti	0,00	35.000,00	0,00		0,00%
431	Plemeniti metali i ostale pohranjene vrijednosti	0,00	35.000,00	0,00		0,00%
4312	Pohranjene knjige, umjetnička djela i slične vrijednosti	0,00		0,00		
Izvor: 06 Prihodi od nefin.imovine i nadoknade šteta od osig		15.805,50	32.000,00	8.207,50	51,93%	25,65%
3	Rashodi poslovanja	708,00	12.000,00	3.070,00	433,62%	25,58%
32	Materijalni rashodi	708,00	7.000,00	3.070,00	433,62%	43,86%
329	Ostali nespomenuti rashodi poslovanja	708,00	7.000,00	3.070,00	433,62%	43,86%
3291	Naknade za rad predstavničkih i izvršnih tijela, povjerenstava i slično	708,00		3.070,00	433,62%	
36	Pomoći dane u inozemstvo i unutar opće države	0,00	5.000,00	0,00		0,00%
363	Pomoći unutar općeg proračuna	0,00	5.000,00	0,00		0,00%
3632	Kapitalne pomoći unutar općeg proračuna	0,00		0,00		
4	Rashodi za nabavu nefinancijske imovine	15.097,50	20.000,00	5.137,50	34,03%	25,69%
42	Rashodi za nabavu proizvedene dugotrajne imovine	15.097,50	20.000,00	5.137,50	34,03%	25,69%
422	Postrojenja i oprema	15.097,50	20.000,00	5.137,50	34,03%	25,69%
4221	Uredska oprema i namještaj	15.097,50		5.137,50	34,03%	
A100203Akt. OTPLATA KREDITA I KAMATA		204.069,93	419.000,00	199.475,78	97,75%	47,61%
Funkcija: 0112 Finansijski i fiskalni poslovi						
Izvor: 06 Prihodi od nefin.imovine i nadoknade šteta od osig		204.069,93	419.000,00	199.475,78	97,75%	47,61%
3	Rashodi poslovanja	39.271,50	89.000,00	32.915,76	83,82%	36,98%
34	Financijski rashodi	39.271,50	89.000,00	32.915,76	83,82%	36,98%

342	Kamate za primljene kredite i zajmove	39.271,50	89.000,00	32.915,76	83,82%	36,98%
3422	Kamate za primljene kredite i zajmove od kreditnih i ostalih financijskih institucija u javnom sektoru	39.271,50		32.915,76	83,82%	
5	Izdaci za financijsku imovinu i otplate zajmova	164.798,43	330.000,00	166.560,02	101,07%	50,47%
54	Izdaci za otplatu glavnice primljenih kredita i zajmova	164.798,43	330.000,00	166.560,02	101,07%	50,47%
542	Otplata glavnice primljenih zajmova i kredita od kreditnih i ostalih financijskih institucija u javnom sektoru	164.798,43	330.000,00	166.560,02	101,07%	50,47%
5422	Otplata glavnice primljenih kredita od kreditnih institucija u javnom sektoru	164.798,43		166.560,02	101,07%	
K100203Akt.	NABAVA OPREME ZA JAVNU UPRAVU I DODATNA ULAGANJA	2.562,50	0,00	0,00	0,00%	
	Funkcija: 0131 Opće usluge vezane za službenike					
Izvor: 01	Opći prihodi i primici	2.562,50	0,00	0,00	0,00%	
4	Rashodi za nabavu nefinancijske imovine	2.562,50	0,00	0,00	0,00%	
42	Rashodi za nabavu proizvedene dugotrajne imovine	2.562,50	0,00	0,00	0,00%	
422	Postrojenja i oprema	2.562,50	0,00	0,00	0,00%	
4221	Uredska oprema i namještaj	2.562,50		0,00	0,00%	
Program	KOMUNALNA DJELATNOST - ODRŽAVANJE KOMUNALNE	342.526,03	930.710,00	428.336,24	125,05%	46,02%
	1003 INFRASTRUKTURE I OPĆE USLUGE					
A100301Akt.	OPĆE JAVNE USLUGE I POTROŠNJA U KOMUNALNOJ DJELATNOSTI	81.826,40	287.710,00	154.645,86	188,99%	53,75%
	Funkcija: 0130 Opće usluge					
Izvor: 01	Opći prihodi i primici	81.826,40	287.710,00	154.645,86	188,99%	53,75%
3	Rashodi poslovanja	81.826,40	287.710,00	154.645,86	188,99%	53,75%
31	Rashodi za zaposlene	64.036,37	120.200,00	56.954,89	88,94%	47,38%
311	Plaće (Bruto)	55.587,12	104.500,00	49.358,73	88,80%	47,23%
3111	Plaće za redovan rad	55.587,12		49.358,73	88,80%	

312	Ostali rashodi za zaposlene	0,00	400,00	0,00		0,00%
3121	Ostali rashodi za zaposlene	0,00		0,00		
313	Doprinosi na plaće	8.449,25	15.300,00	7.596,16	89,90%	49,65%
3132	Doprinosi za obvezno zdravstveno osiguranje	8.449,25		7.596,16	89,90%	
32	Materijalni rashodi	17.790,03	167.510,00	97.690,97	549,13%	58,32%
321	Naknade troškova zaposlenima	9.328,00	29.310,00	9.328,00	100,00%	31,83%
3211	Službena putovanja	0,00		0,00		
3212	Naknade za prijevoz, za rad na terenu i odvojeni život	9.328,00		9.328,00	100,00%	
3214	Ostale naknade troškova zaposlenima	0,00		0,00		
322	Rashodi za materijal i energiju	6.507,05	22.000,00	7.617,21	117,06%	34,62%
3223	Energija	4.459,63		3.643,56	81,70%	
3224	Mat. i dijelovi za tekuće i investicijsko održavanje	2.047,42		2.866,65	140,01%	
3225	Sitni inventar i auto gume	0,00		852,00		
3227	Službena, radna i zaštitna odjeća i obuća	0,00		255,00		
323	Rashodi za usluge	909,98	111.200,00	80.745,76	8873,36%	72,61%
3231	Usluge telefona, pošte i prijevoza	909,98		1.570,76	172,61%	
3236	Zdravstvene i veterinarske usluge	0,00		800,00		
3237	Intelektualne i osobne usluge	0,00		78.375,00		
3239	Ostale usluge	0,00		0,00		
329	Ostali nespomenuti rashodi poslovanja	1.045,00	5.000,00	0,00	0,00%	0,00%
3292	Premije osiguranja	0,00		0,00		
3293	Reprezentacija	1.045,00		0,00	0,00%	
A100302Akt. JAVNA RASVJETA - UTROŠAK I ODRŽAVANJE		169.346,16	292.500,00	179.106,81	105,76%	61,23%

Funkcija: 0600 Usluge unapređenja stanovanja i zajednice

Izvor: 03	Prihodi za posebne namjene	45.883,25	74.000,00	57.273,53	124,82%	77,40%
3	Rashodi poslovanja	45.883,25	74.000,00	57.273,53	124,82%	77,40%
32	Materijalni rashodi	45.883,25	74.000,00	57.273,53	124,82%	77,40%
323	Rashodi za usluge	45.883,25	74.000,00	57.273,53	124,82%	77,40%
3234	Komunalne usluge	45.883,25		57.273,53	124,82%	
Izvor: 06	Prihodi od nefin.imovine i nadoknade šteta od osig	123.462,91	218.500,00	121.833,28	98,68%	55,76%
3	Rashodi poslovanja	123.462,91	218.500,00	121.833,28	98,68%	55,76%
32	Materijalni rashodi	123.462,91	218.500,00	121.833,28	98,68%	55,76%
322	Rashodi za materijal i energiju	123.462,91	218.500,00	121.833,28	98,68%	55,76%
3223	Energija	123.462,91		121.833,28	98,68%	
A100303Akt.	ODRŽAVANJE JAVNIH POVRŠINA	40.414,47	85.500,00	21.092,34	52,19%	24,67%
	Funkcija: 0430 Gorivo i energija					
Izvor: 03	Prihodi za posebne namjene	40.414,47	85.500,00	21.092,34	52,19%	24,67%
3	Rashodi poslovanja	40.414,47	85.500,00	21.092,34	52,19%	24,67%
32	Materijalni rashodi	40.414,47	85.500,00	21.092,34	52,19%	24,67%
322	Rashodi za materijal i energiju	910,01	2.500,00	1.634,95	179,66%	65,40%
3223	Energija	910,01		1.634,95	179,66%	
323	Rashodi za usluge	39.504,46	83.000,00	19.457,39	49,25%	23,44%
3232	Usluge tekućeg i investicijskog održavanja	4.372,50		2.500,00	57,18%	
3234	Komunalne usluge	35.131,96		16.957,39	48,27%	
A100304Akt.	ČISTOĆA I GOSPODARENJE OTPADOM	40.514,00	75.000,00	22.227,75	54,86%	29,64%
	Funkcija: 0760 Poslovi i usluge zdravstva koji nisu drugdje svrstani					
Izvor: 03	Prihodi za posebne namjene	40.514,00	75.000,00	22.227,75	54,86%	29,64%
3	Rashodi poslovanja	40.514,00	75.000,00	22.227,75	54,86%	29,64%
32	Materijalni rashodi	40.514,00	75.000,00	22.227,75	54,86%	29,64%

323	Rashodi za usluge	40.514,00	75.000,00	22.227,75	54,86%	29,64%
3236	Zdravstvene i veterinarske usluge	0,00		3.323,75		
3239	Ostale usluge	40.514,00		18.904,00	46,66%	
A100305Akt.	ODRŽAVANJE NERAZVRSTANIH CESTA	10.425,00	190.000,00	51.263,48	491,74%	26,98%
	Funkcija: 0600 Usluge unapređenja stanovanja i zajednice					
Izvor: 03	Prihodi za posebne namjene	10.425,00	190.000,00	51.263,48	491,74%	26,98%
3	Rashodi poslovanja	10.425,00	190.000,00	51.263,48	491,74%	26,98%
32	Materijalni rashodi	10.425,00	190.000,00	51.263,48	491,74%	26,98%
323	Rashodi za usluge	10.425,00	190.000,00	51.263,48	491,74%	26,98%
3232	Usluge tekućeg i investicijskog održavanja	4.800,00		14.382,50	299,64%	
3234	Komunalne usluge	5.625,00		36.880,98	655,66%	
Izvor: 06	Prihodi od nefin.imovine i nadoknade šteta od osig	0,00	0,00	0,00		
4	Rashodi za nabavu nefinancijske imovine	0,00	0,00	0,00		
42	Rashodi za nabavu proizvedene dugotrajne imovine	0,00	0,00	0,00		
421	Građevinski objekti	0,00	0,00	0,00		
4213	Ceste, željeznice i ostali prometni objekti	0,00		0,00		
Program	KOMUNALNA DJELATNOST - GRADNJA OBJEKATA I UREĐAJA	116.292,27	5.491.565,00	305.533,73	262,73%	5,56%
	1004 KOMUNALNE INFRASTRUKTURE					
K100401Akt.	ASFALTIRANJE I SANACIJA LOKALNIH CESTA	0,00	216.000,00	0,00		0,00%
	Funkcija: 0451 Cestovni promet					
Izvor: 06	Prihodi od nefin.imovine i nadoknade šteta od osig	0,00	216.000,00	0,00		0,00%
4	Rashodi za nabavu nefinancijske imovine	0,00	216.000,00	0,00		0,00%
42	Rashodi za nabavu proizvedene dugotrajne imovine	0,00	216.000,00	0,00		0,00%
421	Građevinski objekti	0,00	196.000,00	0,00		0,00%

4213	Ceste, željeznice i ostali prometni objekti	0,00		0,00	
426	Nematerijalna proizvedena imovina	0,00	20.000,00	0,00	0,00%
4263	Umjetnička, literarna i znanstvena djela	0,00		0,00	
K100402Akt. OPREMA ZA KOMUNALNO OPREMANJE		0,00	177.000,00	7.712,50	4,36%
Funkcija: 0600 Usluge unapređenja stanovanja i zajednice					
Izvor: 06 Prihodi od nefin.imovine i nadoknade šteta od osig		0,00	177.000,00	7.712,50	4,36%
3	Rashodi poslovanja	0,00	20.000,00	7.712,50	38,56%
32	Materijalni rashodi	0,00	20.000,00	7.712,50	38,56%
322	Rashodi za materijal i energiju	0,00	20.000,00	7.712,50	38,56%
3222	Materijal i sirovine	0,00		7.712,50	
4	Rashodi za nabavu nefinancijske imovine	0,00	157.000,00	0,00	0,00%
42	Rashodi za nabavu proizvedene dugotrajne imovine	0,00	157.000,00	0,00	0,00%
421	Građevinski objekti	0,00	150.000,00	0,00	0,00%
4213	Ceste, željeznice i ostali prometni objekti	0,00		0,00	
422	Postrojenja i oprema	0,00	7.000,00	0,00	0,00%
4227	Uređaji, strojevi i oprema za ostale namjene	0,00		0,00	
K100403Akt. KOMUNALNE AKCIJE I DODATNA ULAGANJA		65.042,27	483.000,00	137.055,22	210,72% 28,38%
Funkcija: 0800 Rekreacija, kultura i religija					
Izvor: 02 Vlastiti prihodi		0,00	8.000,00	1.520,00	19,00%
3	Rashodi poslovanja	0,00	3.000,00	1.520,00	50,67%
32	Materijalni rashodi	0,00	3.000,00	1.520,00	50,67%
323	Rashodi za usluge	0,00	3.000,00	1.520,00	50,67%
3232	Usluge tekućeg i investicijskog održavanja	0,00		1.520,00	
4	Rashodi za nabavu nefinancijske imovine	0,00	5.000,00	0,00	0,00%
42	Rashodi za nabavu proizvedene dugotrajne imovine	0,00	5.000,00	0,00	0,00%

426	Nematerijalna proizvedena imovina	0,00	5.000,00	0,00	0,00%	0,00%
4263	Umjetnička, literarna i znanstvena djela	0,00		0,00		
Izvor: 03 Prihodi za posebne namjene		34.844,15	40.000,00	14.357,17	41,20%	35,89%
4	Rashodi za nabavu nefinancijske imovine	34.844,15	40.000,00	14.357,17	41,20%	35,89%
45	Rashodi za dodatna ulaganja na nefinancijskoj imovini	34.844,15	40.000,00	14.357,17	41,20%	35,89%
451	Dodatna ulaganja na građevinskim objektima	34.844,15	40.000,00	14.357,17	41,20%	35,89%
4511	Dodatna ulaganja na građevinskim objektima	34.844,15		14.357,17	41,20%	
Izvor: 06 Prihodi od nefin.imovine i nadoknade šteta od osig		30.198,12	435.000,00	121.178,05	401,28%	27,86%
3	Rashodi poslovanja	0,00	10.000,00	0,00		0,00%
32	Materijalni rashodi	0,00	10.000,00	0,00		0,00%
323	Rashodi za usluge	0,00	10.000,00	0,00		0,00%
3237	Intelektualne i osobne usluge	0,00		0,00		
4	Rashodi za nabavu nefinancijske imovine	30.198,12	425.000,00	121.178,05	401,28%	28,51%
42	Rashodi za nabavu proizvedene dugotrajne imovine	0,00	260.000,00	399,40		0,15%
421	Građevinski objekti	0,00	250.000,00	0,00		0,00%
4213	Ceste, željeznice i ostali prometni objekti	0,00		0,00		
4214	Ostali građevinski objekti	0,00		0,00		
422	Postrojenja i oprema	0,00	10.000,00	399,40		3,99%
4226	Sportska i glazbena oprema	0,00		399,40		
45	Rashodi za dodatna ulaganja na nefinancijskoj imovini	30.198,12	165.000,00	120.778,65	399,95%	73,20%
451	Dodatna ulaganja na građevinskim objektima	0,00	10.000,00	0,00		0,00%
4511	Dodatna ulaganja na građevinskim objektima	0,00		0,00		
454	Dodatna ulaganja za ostalu nefinancijsku imovinu	30.198,12	155.000,00	120.778,65	399,95%	77,92%
4541	Dodatna ulaganja za ostalu nefinancijsku imovinu	30.198,12		120.778,65	399,95%	

K100404Akt. PROSTORNO UREĐENJE I PLANIRANJE		6.250,00	256.800,00	63.450,00	1015,20%	24,71%
Funkcija: 0660 Rashodi vezani za stanovanje i komunalne pogodnosti koji nisu drugdje svrstani						
Izvor: 03 Prihodi za posebne namjene		0,00	60.000,00	60.000,00		100,00%
3 Rashodi poslovanja		0,00	60.000,00	60.000,00		100,00%
32 Materijalni rashodi		0,00	60.000,00	60.000,00		100,00%
323 Rashodi za usluge		0,00	60.000,00	60.000,00		100,00%
3237 Intelektualne i osobne usluge		0,00		60.000,00		
Izvor: 06 Prihodi od nefin.imovine i nadoknade šteta od osig		6.250,00	196.800,00	3.450,00	55,20%	1,75%
3 Rashodi poslovanja		6.250,00	0,00	0,00	0,00%	
32 Materijalni rashodi		6.250,00	0,00	0,00	0,00%	
323 Rashodi za usluge		6.250,00	0,00	0,00	0,00%	
3237 Intelektualne i osobne usluge		6.250,00		0,00	0,00%	
4 Rashodi za nabavu nefinancijske imovine		0,00	196.800,00	3.450,00		1,75%
42 Rashodi za nabavu proizvedene dugotrajne imovine		0,00	196.800,00	3.450,00		1,75%
426 Nematerijalna proizvedena imovina		0,00	196.800,00	3.450,00		1,75%
4263 Umjetnička, literarna i znanstvena djela		0,00		3.450,00		
K100405Akt. ODVODNJA I PROČIŠĆAVANJE OTPADNIH VODA		0,00	133.000,00	35.512,50		26,70%
Funkcija: 0660 Rashodi vezani za stanovanje i komunalne pogodnosti koji nisu drugdje svrstani						
Izvor: 06 Prihodi od nefin.imovine i nadoknade šteta od osig		0,00	133.000,00	35.512,50		26,70%
3 Rashodi poslovanja		0,00	5.000,00	3.312,50		66,25%
32 Materijalni rashodi		0,00	5.000,00	3.312,50		66,25%
323 Rashodi za usluge		0,00	5.000,00	3.312,50		66,25%
3232 Usluge tekućeg i investicijskog održavanja		0,00		3.312,50		
4 Rashodi za nabavu nefinancijske imovine		0,00	128.000,00	32.200,00		25,16%
42 Rashodi za nabavu proizvedene dugotrajne imovine		0,00	128.000,00	32.200,00		25,16%

421	Građevinski objekti	0,00	75.000,00	32.200,00		42,93%
4214	Ostali građevinski objekti	0,00		32.200,00		
422	Postrojenja i oprema	0,00	53.000,00	0,00		0,00%
4227	Uređaji, strojevi i oprema za ostale namjene	0,00		0,00		
K100406Akt. VODOOPRSKRBA		0,00	2.400,00	0,00		0,00%
Funkcija: 0630 Izgradnja ili funkcioniranje vodoopskrbnih sustava koji nisu tipa poduzeća						
Izvor: 03 Prihodi za posebne namjene		0,00	2.400,00	0,00		0,00%
3	Rashodi poslovanja	0,00	2.400,00	0,00		0,00%
38	Ostali rashodi	0,00	2.400,00	0,00		0,00%
386	Kapitalne pomoći	0,00	2.400,00	0,00		0,00%
3861	Kapitalne pomoći kreditnim i ostalim finansijskim institucijama te trgovačkim društvima u javnom sektoru	0,00		0,00		
K100407Akt. KANALIZACIJA ZAVRŠJE - IPARD PROGRAM		45.000,00	4.223.365,00	61.803,51	137,34%	1,46%
Funkcija: 0660 Rashodi vezani za stanovanje i komunalne pogodnosti koji nisu drugdje svrstani						
Izvor: 06 Prihodi od nefin.imovine i nadoknade šteta od osig		45.000,00	223.365,00	61.803,51	137,34%	27,67%
3	Rashodi poslovanja	0,00	185.865,00	61.803,51		33,25%
32	Materijalni rashodi	0,00	185.865,00	61.803,51		33,25%
322	Rashodi za materijal i energiju	0,00	0,00	0,00		
3222	Materijal i sirovine	0,00		0,00		
323	Rashodi za usluge	0,00	183.865,00	60.905,76		33,13%
3233	Usluge promidžbe i informiranja	0,00		4.540,76		
3237	Intelektualne i osobne usluge	0,00		56.365,00		
329	Ostali nespomenuti rashodi poslovanja	0,00	2.000,00	897,75		44,89%
3295	Pristojbe i naknade	0,00		897,75		
34	Financijski rashodi	0,00	0,00	0,00		

343	Ostali finansijski rashodi	0,00	0,00	0,00		
3431	Bankarske usluge i usluge platnog prometa	0,00		0,00		
4	Rashodi za nabavu nefinancijske imovine	45.000,00	37.500,00	0,00	0,00%	0,00%
42	Rashodi za nabavu proizvedene dugotrajne imovine	45.000,00	37.500,00	0,00	0,00%	0,00%
426	Nematerijalna proizvedena imovina	45.000,00	37.500,00	0,00	0,00%	0,00%
4263	Umjetnička, literarna i znanstvena djela	45.000,00		0,00	0,00%	
Izvor: 07	Namjenski primici od zaduživanja	0,00	4.000.000,00	0,00		0,00%
4	Rashodi za nabavu nefinancijske imovine	0,00	4.000.000,00	0,00		0,00%
42	Rashodi za nabavu proizvedene dugotrajne imovine	0,00	4.000.000,00	0,00		0,00%
421	Građevinski objekti	0,00	4.000.000,00	0,00		0,00%
4214	Ostali građevinski objekti	0,00		0,00		
Program	RAZVOJ GOSPODARSTVA	8.195,00	284.684,00	23.286,25	284,15%	8,18%
1005						
A100501Akt.	POTICANJE POLJOPRIVREDE	8.195,00	160.800,00	0,00	0,00%	0,00%
	Funkcija: 0421 Poljoprivreda					
Izvor: 01	Opći prihodi i primici	2.500,00	37.500,00	0,00	0,00%	0,00%
3	Rashodi poslovanja	2.500,00	37.500,00	0,00	0,00%	0,00%
32	Materijalni rashodi	2.500,00	24.000,00	0,00	0,00%	0,00%
323	Rashodi za usluge	2.500,00	21.000,00	0,00	0,00%	0,00%
3233	Usluge promidžbe i informiranja	2.500,00		0,00	0,00%	
3239	Ostale usluge	0,00		0,00		
329	Ostali nespomenuti rashodi poslovanja	0,00	3.000,00	0,00		0,00%
3293	Reprezentacija	0,00		0,00		
35	Subvencije	0,00	2.000,00	0,00		0,00%

352	Subvencije trgovačkim društvima, poljoprivrednicima i obrtnicima izvan javnog sektora	0,00	2.000,00	0,00		0,00%
3523	Subvencije poljoprivrednicima i obrtnicima	0,00		0,00		
36	Pomoći dane u inozemstvo i unutar opće države	0,00	2.000,00	0,00		0,00%
363	Pomoći unutar općeg proračuna	0,00	2.000,00	0,00		0,00%
3632	Kapitalne pomoći unutar općeg proračuna	0,00		0,00		
38	Ostali rashodi	0,00	9.500,00	0,00		0,00%
381	Tekuće donacije	0,00	9.500,00	0,00		0,00%
3811	Tekuće donacije u novcu	0,00		0,00		
Izvor: 03 Prihodi za posebne namjene		3.695,00	111.300,00	0,00	0,00%	0,00%
3	Rashodi poslovanja	3.695,00	111.300,00	0,00	0,00%	0,00%
32	Materijalni rashodi	0,00	5.000,00	0,00		0,00%
323	Rashodi za usluge	0,00	5.000,00	0,00		0,00%
3237	Intelektualne i osobne usluge	0,00		0,00		
35	Subvencije	0,00	105.800,00	0,00		0,00%
352	Subvencije trgovačkim društvima, poljoprivrednicima i obrtnicima izvan javnog sektora	0,00	105.800,00	0,00		0,00%
3523	Subvencije poljoprivrednicima i obrtnicima	0,00		0,00		
38	Ostali rashodi	3.695,00	500,00	0,00	0,00%	0,00%
381	Tekuće donacije	3.695,00	500,00	0,00	0,00%	0,00%
3811	Tekuće donacije u novcu	3.695,00		0,00	0,00%	
Izvor: 06 Prihodi od nefin.imovine i nadoknade šteta od osig		2.000,00	12.000,00	0,00	0,00%	0,00%
3	Rashodi poslovanja	2.000,00	2.000,00	0,00	0,00%	0,00%
32	Materijalni rashodi	2.000,00	2.000,00	0,00	0,00%	0,00%
323	Rashodi za usluge	2.000,00	2.000,00	0,00	0,00%	0,00%
3233	Usluge promidžbe i informiranja	2.000,00		0,00	0,00%	

4	Rashodi za nabavu nefinancijske imovine	0,00	10.000,00	0,00	0,00%
42	Rashodi za nabavu proizvedene dugotrajne imovine	0,00	10.000,00	0,00	0,00%
426	Nematerijalna proizvedena imovina	0,00	10.000,00	0,00	0,00%
4262	Ulaganja u računalne programe	0,00		0,00	
A100502Akt.	POTICANJE UDRUGA ZA RAZVOJ GOSPODARSTVA I POLJOPRIVREDE	0,00	2.500,00	500,00	20,00%
	Funkcija: 0421 Poljoprivreda				
Izvor: 03	Prihodi za posebne namjene	0,00	2.500,00	500,00	20,00%
3	Rashodi poslovanja	0,00	2.500,00	500,00	20,00%
36	Pomoći dane u inozemstvo i unutar opće države	0,00	1.000,00	500,00	50,00%
363	Pomoći unutar općeg proračuna	0,00	1.000,00	500,00	50,00%
3632	Kapitalne pomoći unutar općeg proračuna	0,00		500,00	
38	Ostali rashodi	0,00	1.500,00	0,00	0,00%
381	Tekuće donacije	0,00	1.500,00	0,00	0,00%
3811	Tekuće donacije u novcu	0,00		0,00	
A100503Akt.	RAZVOJ TURIZMA	0,00	121.384,00	22.786,25	18,77%
	Funkcija: 0473 Turizam				
Izvor: 06	Prihodi od nefin.imovine i nadoknade šteta od osig	0,00	121.384,00	22.786,25	18,77%
3	Rashodi poslovanja	0,00	96.384,00	22.786,25	23,64%
32	Materijalni rashodi	0,00	25.000,00	14.000,00	56,00%
323	Rashodi za usluge	0,00	25.000,00	14.000,00	56,00%
3231	Usluge telefona, pošte i prijevoza	0,00		2.500,00	
3233	Usluge promidžbe i informiranja	0,00		11.500,00	
38	Ostali rashodi	0,00	71.384,00	8.786,25	12,31%
381	Tekuće donacije	0,00	71.384,00	8.786,25	12,31%
3811	Tekuće donacije u novcu	0,00		8.786,25	

4	Rashodi za nabavu nefinancijske imovine	0,00	25.000,00	0,00	0,00%
42	Rashodi za nabavu proizvedene dugotrajne imovine	0,00	25.000,00	0,00	0,00%
422	Postrojenja i oprema	0,00	25.000,00	0,00	0,00%
4222	Komunikacijska oprema	0,00		0,00	
Program	DRUŠTVENE DJELATNOSTI	265.866,72	675.810,00	266.284,77	100,16%
1006					
A100601Akt.	PREDŠKOLSKO OBRAZOVANJE	239.363,91	520.250,00	244.635,27	102,20%
	Funkcija: 0911 Predškolsko obrazovanje				
Izvor: 01	Opći prihodi i primici	239.363,91	520.250,00	244.635,27	102,20%
3	Rashodi poslovanja	239.363,91	520.250,00	244.635,27	102,20%
36	Pomoći dane u inozemstvo i unutar opće države	239.363,91	515.250,00	244.635,27	102,20%
363	Pomoći unutar općeg proračuna	239.363,91	515.250,00	244.635,27	102,20%
3631	Tekuće pomoći unutar općeg proračuna	239.363,91		244.635,27	102,20%
38	Ostali rashodi	0,00	5.000,00	0,00	0,00%
381	Tekuće donacije	0,00	5.000,00	0,00	0,00%
3812	Tekuće donacije u naravi	0,00		0,00	
A100602Akt.	OSNOVNOŠKOLSKO OBRAZOVANJE	22.502,81	82.060,00	17.649,50	78,43%
	Funkcija: 0900 Obrazovanje				
Izvor: 01	Opći prihodi i primici	22.502,81	82.060,00	17.649,50	78,43%
3	Rashodi poslovanja	22.502,81	82.060,00	17.649,50	78,43%
32	Materijalni rashodi	21.502,81	38.060,00	13.549,50	63,01%
321	Naknade troškova zaposlenima	8.160,00	2.060,00	2.060,00	25,25%
3211	Službena putovanja	8.160,00		2.060,00	25,25%
323	Rashodi za usluge	13.342,81	36.000,00	11.489,50	86,11%

3237	Intelektualne i osobne usluge	12.217,81		11.489,50	94,04%	
3239	Ostale usluge	1.125,00		0,00	0,00%	
37	Naknade građanima i kućanstvima na temelju osiguranja i druge naknade	0,00	25.000,00	0,00		0,00%
372	Ostale naknade građanima i kućanstvima iz proračuna	0,00	25.000,00	0,00		0,00%
3721	Naknade građanima i kućanstvima u novcu	0,00		0,00		
38	Ostali rashodi	1.000,00	19.000,00	4.100,00	410,00%	21,58%
381	Tekuće donacije	1.000,00	19.000,00	4.100,00	410,00%	21,58%
3811	Tekuće donacije u novcu	1.000,00		4.100,00	410,00%	
A100603Akt. SREDNJEŠKOLSKO I VISOKO OBRAZOVANJE		4.000,00	73.000,00	2.500,00	62,50%	3,42%
Funkcija: 0920 Srednjoškolsko obrazovanje						
Izvor: 01 Opći prihodi i primici		4.000,00	3.000,00	2.500,00	62,50%	83,33%
3	Rashodi poslovanja	4.000,00	3.000,00	2.500,00	62,50%	83,33%
38	Ostali rashodi	4.000,00	3.000,00	2.500,00	62,50%	83,33%
381	Tekuće donacije	4.000,00	3.000,00	2.500,00	62,50%	83,33%
3811	Tekuće donacije u novcu	4.000,00		2.500,00	62,50%	
Izvor: 04 Pomoći		0,00	70.000,00	0,00		0,00%
3	Rashodi poslovanja	0,00	70.000,00	0,00		0,00%
37	Naknade građanima i kućanstvima na temelju osiguranja i druge naknade	0,00	70.000,00	0,00		0,00%
372	Ostale naknade građanima i kućanstvima iz proračuna	0,00	70.000,00	0,00		0,00%
3721	Naknade građanima i kućanstvima u novcu	0,00		0,00		
A100604Akt. UDRUGE, MATICA UMIROVLJENIKA I SL.		0,00	500,00	1.500,00		300,00%
Funkcija: 0900 Obrazovanje						
Izvor: 01 Opći prihodi i primici		0,00	500,00	1.500,00		300,00%
3	Rashodi poslovanja	0,00	500,00	1.500,00		300,00%
38	Ostali rashodi	0,00	500,00	1.500,00		300,00%

381	Tekuće donacije	0,00	500,00	1.500,00		300,00%
3811	Tekuće donacije u novcu	0,00		1.500,00		
Program	ZDRAVSTVO I SOCIJALNA SKRB	58.954,68	184.885,00	49.193,99	83,44%	26,61%
1007						
A100701Akt.	SOCIJALNA ZAŠTITA	54.954,68	145.000,00	43.193,99	78,60%	29,79%
Funkcija: 1000 Socijalna zaštita						
Izvor: 01	Opći prihodi i primici	44.686,18	115.500,00	33.572,43	75,13%	29,07%
3	Rashodi poslovanja	44.686,18	115.500,00	33.572,43	75,13%	29,07%
37	Naknade građanima i kućanstvima na temelju osiguranja i druge naknade	44.686,18	105.500,00	33.572,43	75,13%	31,82%
372	Ostale naknade građanima i kućanstvima iz proračuna	44.686,18	105.500,00	33.572,43	75,13%	31,82%
3721	Naknade građanima i kućanstvima u novcu	26.357,10		14.400,00	54,63%	
3722	Naknade građanima i kućanstvima u naravi	18.329,08		19.172,43	104,60%	
38	Ostali rashodi	0,00	10.000,00	0,00		0,00%
381	Tekuće donacije	0,00	10.000,00	0,00		0,00%
3811	Tekuće donacije u novcu	0,00		0,00		
Izvor: 02	Vlastiti prihodi	10.268,50	20.000,00	9.621,56	93,70%	48,11%
3	Rashodi poslovanja	10.268,50	20.000,00	9.621,56	93,70%	48,11%
37	Naknade građanima i kućanstvima na temelju osiguranja i druge naknade	10.268,50	20.000,00	9.621,56	93,70%	48,11%
372	Ostale naknade građanima i kućanstvima iz proračuna	10.268,50	20.000,00	9.621,56	93,70%	48,11%
3722	Naknade građanima i kućanstvima u naravi	10.268,50		9.621,56	93,70%	
Izvor: 04	Pomoći	0,00	9.500,00	0,00		0,00%
3	Rashodi poslovanja	0,00	9.500,00	0,00		0,00%
37	Naknade građanima i kućanstvima na temelju osiguranja i druge naknade	0,00	9.500,00	0,00		0,00%
372	Ostale naknade građanima i kućanstvima iz proračuna	0,00	9.500,00	0,00		0,00%

3721	Naknade građanima i kućanstvima u novcu	0,00		0,00		
A100702Akt.	POMOĆ ZDRAVSTVENIM USTANOVAMA I UDRUGAMA	4.000,00	39.885,00	6.000,00	150,00%	15,04%
	Funkcija: 0700 Zdravstvo					
Izvor: 01	Opći prihodi i primici	4.000,00	39.885,00	6.000,00	150,00%	15,04%
3	Rashodi poslovanja	4.000,00	39.885,00	6.000,00	150,00%	15,04%
36	Pomoći dane u inozemstvo i unutar opće države	0,00	9.015,00	0,00		0,00%
363	Pomoći unutar općeg proračuna	0,00	9.015,00	0,00		0,00%
3631	Tekuće pomoći unutar općeg proračuna	0,00		0,00		
38	Ostali rashodi	4.000,00	30.870,00	6.000,00	150,00%	19,44%
381	Tekuće donacije	4.000,00	30.870,00	6.000,00	150,00%	19,44%
3811	Tekuće donacije u novcu	4.000,00		6.000,00	150,00%	
3812	Tekuće donacije u naravi	0,00		0,00		
Program	KULTURA I RELIGIJA	427.392,79	1.753.675,00	282.531,31	66,11%	16,11%
1008						
A100801Akt.	POTREBE U KULTURI	23.126,05	71.300,00	6.807,05	29,43%	9,55%
	Funkcija: 0700 Zdravstvo					
Izvor: 01	Opći prihodi i primici	21.556,05	35.000,00	6.807,05	31,58%	19,45%
3	Rashodi poslovanja	21.556,05	35.000,00	6.807,05	31,58%	19,45%
32	Materijalni rashodi	21.556,05	28.000,00	3.307,05	15,34%	11,81%
323	Rashodi za usluge	0,00	3.000,00	0,00		0,00%
3237	Intelektualne i osobne usluge	0,00		0,00		
329	Ostali nespomenuti rashodi poslovanja	21.556,05	25.000,00	3.307,05	15,34%	13,23%
3293	Reprezentacija	21.556,05		3.307,05	15,34%	
38	Ostali rashodi	0,00	7.000,00	3.500,00		50,00%

381	Tekuće donacije	0,00	7.000,00	3.500,00		50,00%
3811	Tekuće donacije u novcu	0,00		3.500,00		
Izvor: 02 Vlastiti prihodi		1.570,00	28.000,00	0,00	0,00%	0,00%
3	Rashodi poslovanja	1.570,00	3.000,00	0,00	0,00%	0,00%
32	Materijalni rashodi	1.570,00	3.000,00	0,00	0,00%	0,00%
323	Rashodi za usluge	1.570,00	3.000,00	0,00	0,00%	0,00%
3239	Ostale usluge	1.570,00		0,00	0,00%	
4	Rashodi za nabavu nefinancijske imovine	0,00	25.000,00	0,00		0,00%
42	Rashodi za nabavu proizvedene dugotrajne imovine	0,00	25.000,00	0,00		0,00%
426	Nematerijalna proizvedena imovina	0,00	25.000,00	0,00		0,00%
4263	Umjetnička, literarna i znanstvena djela	0,00		0,00		
Izvor: 06 Prihodi od nefin.imovine i nadoknade šteta od osig		0,00	8.300,00	0,00		0,00%
4	Rashodi za nabavu nefinancijske imovine	0,00	8.300,00	0,00		0,00%
43	Rashodi za nabavu plemenitih metala i ostalih pohranjenih vrijednosti	0,00	8.300,00	0,00		0,00%
431	Plemeniti metali i ostale pohranjene vrijednosti	0,00	8.300,00	0,00		0,00%
4312	Pohranjene knjige, umjetnička djela i slične vrijednosti	0,00		0,00		
A100802Akt. ODRŽAVANJE KULTURNIH OBJEKATA		0,00	4.000,00	0,00		0,00%
Funkcija: 0860 Rashodi za rekreaciju, kulturu i religiju koji nisu drugdje svrstani						
Izvor: 03 Prihodi za posebne namjene		0,00	4.000,00	0,00		0,00%
3	Rashodi poslovanja	0,00	4.000,00	0,00		0,00%
36	Pomoći dane u inozemstvo i unutar opće države	0,00	4.000,00	0,00		0,00%
363	Pomoći unutar općeg proračuna	0,00	4.000,00	0,00		0,00%
3631	Tekuće pomoći unutar općeg proračuna	0,00		0,00		
A100803Akt. GRADSKA GALERIJA - FONTIKUS		53.179,63	75.300,00	45.917,05	86,34%	60,98%
Funkcija: 0130 Opće usluge						

Izvor: 01 Opći prihodi i primici		53.179,63	75.300,00	45.917,05	86,34%	60,98%
3 Rashodi poslovanja		53.179,63	75.300,00	45.917,05	86,34%	60,98%
32 Materijalni rashodi		53.179,63	75.300,00	45.917,05	86,34%	60,98%
322	Rashodi za materijal i energiju	3.863,73	8.000,00	3.024,45	78,28%	37,81%
3221	Uredski materijal i ostali materijalni rashodi	2.680,25		2.032,20	75,82%	
3223	Energija	1.183,48		992,25	83,84%	
323	Rashodi za usluge	43.910,00	59.000,00	39.361,50	89,64%	66,71%
3231	Usluge telefona, pošte i prijevoza	922,50		922,50	100,00%	
3233	Usluge promidžbe i informiranja	4.162,50		5.850,00	140,54%	
3239	Ostale usluge	38.825,00		32.589,00	83,94%	
329	Ostali nespomenuti rashodi poslovanja	5.405,90	8.300,00	3.531,10	65,32%	42,54%
3291	Naknade za rad predstavničkih i izvršnih tijela, povjerenstava i slično	0,00		0,00		
3293	Reprezentacija	5.405,90		3.531,10	65,32%	
A100804Akt. PUČKE FEŠTE I KULTURNE MANIFESTACIJE		108.750,71	240.875,05	82.814,98	76,15%	34,38%
	Funkcija: 0820 Službe kulture					
Izvor: 02 Vlastiti prihodi		0,00	30.000,00	0,00		0,00%
4 Rashodi za nabavu nefinancijske imovine		0,00	30.000,00	0,00		0,00%
42 Rashodi za nabavu proizvedene dugotrajne imovine		0,00	30.000,00	0,00		0,00%
426	Nematerijalna proizvedena imovina	0,00	30.000,00	0,00		0,00%
4263	Umjetnička, literarna i znanstvena djela	0,00		0,00		
Izvor: 06 Prihodi od nefin.imovine i nadoknade šteta od osig		108.750,71	210.875,05	82.814,98	76,15%	39,27%
4 Rashodi za nabavu nefinancijske imovine		108.750,71	210.875,05	82.814,98	76,15%	39,27%
42 Rashodi za nabavu proizvedene dugotrajne imovine		108.750,71	210.875,05	82.814,98	76,15%	39,27%
426	Nematerijalna proizvedena imovina	108.750,71	210.875,05	82.814,98	76,15%	39,27%
4263	Umjetnička, literarna i znanstvena djela	108.750,71		82.814,98	76,15%	

A100805Akt. EU PROJEKTI		84.801,31	406.199,95	97.593,26	115,08%	24,03%
Funkcija: 0131 Opće usluge vezane za službenike						
Izvor: 01 Opći prihodi i primici		81.036,82	199.450,00	95.716,20	118,11%	47,99%
3	Rashodi poslovanja	81.036,82	199.450,00	95.716,20	118,11%	47,99%
31	Rashodi za zaposlene	69.753,25	145.750,00	73.229,09	104,98%	50,24%
311	Plaće (Bruto)	60.549,67	126.000,00	63.368,43	104,66%	50,29%
3111	Plaće za redovan rad	60.549,67		63.368,43	104,66%	
312	Ostali rashodi za zaposlene	0,00	400,00	0,00		0,00%
3121	Ostali rashodi za zaposlene	0,00		0,00		
313	Doprinosi na plaće	9.203,58	19.350,00	9.860,66	107,14%	50,96%
3132	Doprinosi za obvezno zdravstveno osiguranje	9.203,58		9.860,66	107,14%	
32	Materijalni rashodi	11.283,57	53.700,00	22.487,11	199,29%	41,88%
321	Naknade troškova zaposlenima	9.295,96	36.800,00	12.358,00	132,94%	33,58%
3211	Službena putovanja	3.395,96		7.408,00	218,14%	
3212	Naknade za prijevoz, za rad na terenu i odvojeni život	5.900,00		4.950,00	83,90%	
3214	Ostale naknade troškova zaposlenima	0,00		0,00		
322	Rashodi za materijal i energiju	816,79	3.000,00	0,00	0,00%	0,00%
3222	Materijal i sirovine	816,79		0,00	0,00%	
323	Rashodi za usluge	1.170,82	9.900,00	8.310,61	709,81%	83,95%
3231	Usluge telefona, pošte i prijevoza	1.170,82		8.310,61	709,81%	
3236	Zdravstvene i veterinarske usluge	0,00		0,00		
329	Ostali nespomenuti rashodi poslovanja	0,00	4.000,00	1.818,50		45,46%
3293	Reprezentacija	0,00		1.818,50		
Izvor: 03 Prihodi za posebne namjene		3.764,49	10.500,00	1.877,06	49,86%	17,88%
3	Rashodi poslovanja	3.764,49	10.500,00	1.877,06	49,86%	17,88%

32	Materijalni rashodi	3.764,49	10.500,00	1.877,06	49,86%	17,88%
321	Naknade troškova zaposlenima	0,00	3.000,00	0,00		0,00%
3213	Stručno usavršavanje zaposlenika	0,00		0,00		
322	Rashodi za materijal i energiju	2.717,09	4.500,00	1.751,67	64,47%	38,93%
3223	Energija	2.717,09		1.751,67	64,47%	
323	Rashodi za usluge	1.047,40	3.000,00	125,39	11,97%	4,18%
3234	Komunalne usluge	109,52		125,39	114,49%	
3239	Ostale usluge	937,88		0,00	0,00%	
Izvor: 04	Pomoći	0,00	196.249,95	0,00		0,00%
4	Rashodi za nabavu nefinancijske imovine	0,00	196.249,95	0,00		0,00%
42	Rashodi za nabavu proizvedene dugotrajne imovine	0,00	196.249,95	0,00		0,00%
421	Građevinski objekti	0,00	196.249,95	0,00		0,00%
4214	Ostali građevinski objekti	0,00		0,00		
A100806Akt.	JAZZ IS BACK	146.872,48	325.000,00	25.201,62	17,16%	7,75%
	Funkcija: 0820 Pružanje kulturnih usluga					
Izvor: 05	Donacije	67.206,98	250.000,00	24.279,12	36,13%	9,71%
3	Rashodi poslovanja	67.206,98	250.000,00	24.279,12	36,13%	9,71%
32	Materijalni rashodi	67.206,98	250.000,00	24.279,12	36,13%	9,71%
323	Rashodi za usluge	67.206,98	250.000,00	24.279,12	36,13%	9,71%
3237	Intelektualne i osobne usluge	67.206,98		24.279,12	36,13%	
Izvor: 06	Prihodi od nefin.imovine i nadoknade šteta od osig	79.665,50	75.000,00	922,50	1,16%	1,23%
3	Rashodi poslovanja	79.665,50	75.000,00	922,50	1,16%	1,23%
32	Materijalni rashodi	922,50	60.000,00	922,50	100,00%	1,54%
323	Rashodi za usluge	922,50	60.000,00	922,50	100,00%	1,54%
3233	Usluge promidžbe i informiranja	922,50		922,50	100,00%	

3239	Ostale usluge	0,00		0,00		
37	Naknade građanima i kućanstvima na temelju osiguranja i druge naknade	78.743,00	15.000,00	0,00	0,00%	0,00%
372	Ostale naknade građanima i kućanstvima iz proračuna	78.743,00	15.000,00	0,00	0,00%	0,00%
3722	Naknade građanima i kućanstvima u naravi	78.743,00		0,00	0,00%	
A100807Akt.	POVIJESNA BAŠTINA GROŽNJANA	10.162,61	6.500,00	797,35	7,85%	12,27%
	Funkcija: 0435 Električna energija					
Izvor: 01	Opći prihodi i primici	10.162,61	6.500,00	797,35	7,85%	12,27%
3	Rashodi poslovanja	1.462,61	1.500,00	397,35	27,17%	26,49%
32	Materijalni rashodi	1.462,61	1.000,00	397,35	27,17%	39,74%
322	Rashodi za materijal i energiju	1.462,61	1.000,00	397,35	27,17%	39,74%
3223	Energija	1.462,61		397,35	27,17%	
38	Ostali rashodi	0,00	500,00	0,00		0,00%
381	Tekuće donacije	0,00	500,00	0,00		0,00%
3811	Tekuće donacije u novcu	0,00		0,00		
4	Rashodi za nabavu nefinancijske imovine	8.700,00	5.000,00	400,00	4,60%	8,00%
42	Rashodi za nabavu proizvedene dugotrajne imovine	8.700,00	5.000,00	400,00	4,60%	8,00%
424	Knjige, umjetnička djela i ostale izložbene vrijednosti	8.700,00	5.000,00	400,00	4,60%	8,00%
4242	Umjetnička djela (izložena u galerijama, muzejima i slično)	8.700,00		400,00	4,60%	
A100808Akt.	POTREBE U RELIGIJI	0,00	4.500,00	0,00		0,00%
	Funkcija: 0860 Rashodi za rekreaciju, kulturu i religiju koji nisu drugdje svrstani					
Izvor: 01	Opći prihodi i primici	0,00	4.500,00	0,00		0,00%
3	Rashodi poslovanja	0,00	4.500,00	0,00		0,00%
38	Ostali rashodi	0,00	4.500,00	0,00		0,00%
381	Tekuće donacije	0,00	4.500,00	0,00		0,00%
3811	Tekuće donacije u novcu	0,00		0,00		

A100809Akt. ODRŽAVANJE SAKRALNIH OBJEKTA	500,00	140.000,00	23.400,00	4680,00%	16,71%
Funkcija: 0860 Rashodi za rekreaciju, kulturu i religiju koji nisu drugdje svrstani					
Izvor: 04 Pomoći	0,00	120.000,00	23.400,00		19,50%
3 Rashodi poslovanja	0,00	60.000,00	0,00		0,00%
32 Materijalni rashodi	0,00	60.000,00	0,00		0,00%
323 Rashodi za usluge	0,00	60.000,00	0,00		0,00%
3232 Usluge tekućeg i investicijskog održavanja	0,00		0,00		
4 Rashodi za nabavu nefinancijske imovine	0,00	60.000,00	23.400,00		39,00%
45 Rashodi za dodatna ulaganja na nefinancijskoj imovini	0,00	60.000,00	23.400,00		39,00%
451 Dodatna ulaganja na građevinskim objektima	0,00	60.000,00	23.400,00		39,00%
4511 Dodatna ulaganja na građevinskim objektima	0,00		23.400,00		
Izvor: 06 Prihodi od nefin.imovine i nadoknade šteta od osig	500,00	20.000,00	0,00	0,00%	0,00%
3 Rashodi poslovanja	500,00	20.000,00	0,00	0,00%	0,00%
38 Ostali rashodi	500,00	20.000,00	0,00	0,00%	0,00%
382 Kapitalne donacije	500,00	20.000,00	0,00	0,00%	0,00%
3821 Kapitalne donacije neprofitnim organizacijama	500,00		0,00	0,00%	
K100807Akt. ULAGANJA NA GRAĐEVINSKIM OBJEKTIMA	0,00	480.000,00	0,00		0,00%
Funkcija: 0860 Rashodi za rekreaciju, kulturu i religiju koji nisu drugdje svrstani					
Izvor: 04 Pomoći	0,00	460.000,00	0,00		0,00%
4 Rashodi za nabavu nefinancijske imovine	0,00	460.000,00	0,00		0,00%
41 Rashodi za nabavu neproizvedene imovine	0,00	70.000,00	0,00		0,00%
412 Nematerijalna imovina	0,00	70.000,00	0,00		0,00%
4126 Ostala nematerijalna imovina	0,00		0,00		
45 Rashodi za dodatna ulaganja na nefinancijskoj imovini	0,00	390.000,00	0,00		0,00%
451 Dodatna ulaganja na građevinskim objektima	0,00	340.000,00	0,00		0,00%

4511	Dodatna ulaganja na građevinskim objektima	0,00		0,00		
454	Dodatna ulaganja za ostalu nefinancijsku imovinu	0,00	50.000,00	0,00		0,00%
4541	Dodatna ulaganja za ostalu nefinancijsku imovinu	0,00		0,00		
	Izvor: 06 Prihodi od nefin.imovine i nadoknade šteta od osig	0,00	20.000,00	0,00		0,00%
4	Rashodi za nabavu nefinancijske imovine	0,00	20.000,00	0,00		0,00%
42	Rashodi za nabavu proizvedene dugotrajne imovine	0,00	20.000,00	0,00		0,00%
421	Građevinski objekti	0,00	20.000,00	0,00		0,00%
4214	Ostali građevinski objekti	0,00		0,00		
Program	ŠPORT I REKREACIJA	10.000,00	41.500,00	12.000,00	120,00%	28,92%
	1009					
	A100901Akt. JAVNE POTREBE U ŠPORTU	10.000,00	41.500,00	12.000,00	120,00%	28,92%
	Funkcija: 0800 Rekreacija, kultura i religija					
	Izvor: 01 Opći prihodi i primici	10.000,00	41.500,00	12.000,00	120,00%	28,92%
3	Rashodi poslovanja	10.000,00	41.500,00	12.000,00	120,00%	28,92%
32	Materijalni rashodi	0,00	500,00	0,00		0,00%
323	Rashodi za usluge	0,00	500,00	0,00		0,00%
3238	Računalne usluge	0,00		0,00		
38	Ostali rashodi	10.000,00	41.000,00	12.000,00	120,00%	29,27%
381	Tekuće donacije	10.000,00	41.000,00	12.000,00	120,00%	29,27%
3811	Tekuće donacije u novcu	10.000,00		12.000,00	120,00%	
Program	SUSTAV ZAŠTITE I SPAŠAVANJA	139.461,17	373.440,00	74.870,77	53,69%	20,05%
	1010					
	A101001Akt. VATROGASNA ZAŠTITA	137.991,17	358.000,00	71.931,00	52,13%	20,09%
	Funkcija: 0320 Usluge protupožarne zaštite					

Izvor: 01 Opći prihodi i primici		137.991,17	331.000,00	71.931,00	52,13%	21,73%
3 Rashodi poslovanja		137.991,17	331.000,00	71.931,00	52,13%	21,73%
36 Pomoći dane u inozemstvo i unutar opće države		137.991,17	330.000,00	71.931,00	52,13%	21,80%
363 Pomoći unutar općeg proračuna		137.991,17	330.000,00	71.931,00	52,13%	21,80%
3631 Tekuće pomoći unutar općeg proračuna		137.991,17		71.931,00	52,13%	
38 Ostali rashodi		0,00	1.000,00	0,00		0,00%
381 Tekuće donacije		0,00	1.000,00	0,00		0,00%
3811 Tekuće donacije u novcu		0,00		0,00		
Izvor: 06 Prihodi od nefin.imovine i nadoknade šteta od osig		0,00	27.000,00	0,00		0,00%
4 Rashodi za nabavu nefinancijske imovine		0,00	27.000,00	0,00		0,00%
42 Rashodi za nabavu proizvedene dugotrajne imovine		0,00	27.000,00	0,00		0,00%
422 Postrojenja i oprema		0,00	20.000,00	0,00		0,00%
4223 Oprema za održavanje i zaštitu		0,00		0,00		
426 Nematerijalna proizvedena imovina		0,00	7.000,00	0,00		0,00%
4263 Umjetnička, literarna i znanstvena djela		0,00		0,00		
A101002Akt. CIVILNA ZAŠTITA		1.470,00	15.440,00	2.939,77	199,98%	19,04%
Funkcija: 0320 Usluge protupožarne zaštite						
Izvor: 01 Opći prihodi i primici		1.470,00	5.440,00	2.939,77	199,98%	54,04%
3 Rashodi poslovanja		1.470,00	5.440,00	2.939,77	199,98%	54,04%
32 Materijalni rashodi		1.470,00	5.440,00	2.939,77	199,98%	54,04%
329 Ostali nespomenuti rashodi poslovanja		1.470,00	5.440,00	2.939,77	199,98%	54,04%
3293 Reprezentacija		0,00		0,00		
3299 Ostali nespomenuti rashodi poslovanja		1.470,00		2.939,77	199,98%	
Izvor: 06 Prihodi od nefin.imovine i nadoknade šteta od osig		0,00	10.000,00	0,00		0,00%
4 Rashodi za nabavu nefinancijske imovine		0,00	10.000,00	0,00		0,00%

42	Rashodi za nabavu proizvedene dugotrajne imovine	0,00	10.000,00	0,00	0,00%
422	Postrojenja i oprema	0,00	10.000,00	0,00	0,00%
4223	Oprema za održavanje i zaštitu	0,00		0,00	
Program	STRATEŠKI PLAN RAZVOJA OPĆINE GROŽNJAN	0,00	50.000,00	0,00	0,00%
1011					
A100605Akt.	STUDIJE RAZVOJA	0,00	50.000,00	0,00	0,00%
Funkcija: 0620 Razvoj zajednice					
Izvor: 03	Prihodi za posebne namjene	0,00	50.000,00	0,00	0,00%
4	Rashodi za nabavu nefinancijske imovine	0,00	50.000,00	0,00	0,00%
42	Rashodi za nabavu proizvedene dugotrajne imovine	0,00	50.000,00	0,00	0,00%
426	Nematerijalna proizvedena imovina	0,00	50.000,00	0,00	0,00%
4263	Umjetnička, literarna i znanstvena djela	0,00		0,00	
GLAVA	POLIVALENTNI KULTURNI CENTAR	0,00	30.000,00	11.093,14	36,98%
00102					
Program	URED PKC	0,00	30.000,00	11.093,14	36,98%
1012					
A100810Akt.	POSLOVANJE PKC-a	0,00	30.000,00	11.093,14	36,98%
Funkcija: 0131 Opće usluge vezane za službenike					
Izvor: 03	Prihodi za posebne namjene	0,00	30.000,00	11.093,14	36,98%
3	Rashodi poslovanja	0,00	30.000,00	11.093,14	36,98%
38	Ostali rashodi	0,00	30.000,00	11.093,14	36,98%
381	Tekuće donacije	0,00	30.000,00	11.093,14	36,98%
3812	Tekuće donacije u naravi	0,00		11.093,14	
	UKUPNO	2.408.742,16	12.150.000,00	2.502.672,88	103,90%

POLUGODIŠNJI IZVJEŠTAJ O IZVRŠENJU PRORAČUNA OPĆINE GROŽNJAN ZA 2014.GODINU

2. POSEBNI DIO PRORAČUNA - 2.C EKONOMSKA KLASIFIKACIJA

Račun/ Indeks	Opis	IZVRŠENJE 1- 6/2013	IZVORNI PLAN 2014.	IZVRŠENJE 1- 6/2014	Indeks 5/3	
Pozicija 5/4		3	4	5	6	7
1	2					
RAZDJEL	OPĆINA GROŽNJAN	2.408.742,16	12.150.000,00	2.502.672,88	103,90%	20,60%
	001					
GLAVA	OPĆINA GROŽNJAN	2.408.742,16	12.120.000,00	2.491.579,74	103,44%	20,56%
	00101					
3	Rashodi poslovanja	1.998.790,75	5.392.275,00	2.042.082,02	102,17%	37,87%
31	Rashodi za zaposlene	574.104,18	1.275.850,00	638.371,73	111,19%	50,04%
311	Plaće (Bruto)	498.536,81	1.100.500,00	552.313,89	110,79%	50,19%
3111	Plaće za redovan rad	498.536,81		552.313,89	110,79%	
312	Ostali rashodi za zaposlene	0,00	6.400,00	0,00		0,00%
3121	Ostali rashodi za zaposlene	0,00		0,00		
313	Doprinosi na plaće	75.567,37	168.950,00	86.057,84	113,88%	50,94%
3132	Doprinosi za obvezno zdravstveno osiguranje	75.567,37		86.057,84	113,88%	
32	Materijalni rashodi	840.951,36	2.539.706,00	958.603,94	113,99%	37,74%
321	Naknade troškova zaposlenima	51.022,51	186.470,00	57.245,88	112,20%	30,70%
3211	Službena putovanja	18.846,51		18.255,88	96,87%	
3212	Naknade za prijevoz, za rad na terenu i odvojeni život	31.676,00		36.440,00	115,04%	
3213	Stručno usavršavanje zaposlenika	500,00		2.550,00	510,00%	

3214	Ostale naknade troškova zaposlenima	0,00		0,00		
322	Rashodi za materijal i energiju	217.049,31	403.200,00	214.799,48	98,96%	53,27%
3221	Uredski materijal i ostali materijalni rashodi	37.411,62		42.881,68	114,62%	
3222	Materijal i sirovine	7.983,13		9.587,50	120,10%	
3223	Energija	167.109,14		146.792,97	87,84%	
3224	Mat. i dijelovi za tekuće i investicijsko održavanje	3.808,42		2.866,65	75,27%	
3225	Sitni inventar i auto gume	737,00		12.415,68	1684,62%	
3227	Službena, radna i zaštitna odjeća i obuća	0,00		255,00		
323	Rashodi za usluge	423.078,85	1.658.765,00	581.556,50	137,46%	35,06%
3231	Usluge telefona, pošte i prijevoza	62.519,06		40.994,20	65,57%	
3232	Usluge tekućeg i investicijskog održavanja	10.453,60		35.277,50	337,47%	
3233	Usluge promidžbe i informiranja	28.762,51		49.573,76	172,36%	
3234	Komunalne usluge	88.066,99		112.369,57	127,60%	
3236	Zdravstvene i veterinarske usluge	0,00		4.123,75		
3237	Intelektualne i osobne usluge	103.463,46		242.383,62	234,27%	
3238	Računalne usluge	27.666,83		26.113,10	94,38%	
3239	Ostale usluge	102.146,40		70.721,00	69,23%	
324	Naknade troškova osobama izvan radnog odnosa	40.126,32	10.000,00	6.984,04	17,41%	69,84%
3241	Naknade troškova osobama izvan radnog odnosa	40.126,32		6.984,04	17,41%	
329	Ostali nespomenuti rashodi poslovanja	109.674,37	281.271,00	98.018,04	89,37%	34,85%
3291	Naknade za rad predstavničkih i izvršnih tijela, povjerenstava i slično	53.314,00		57.076,00	107,06%	
3292	Premije osiguranja	3.661,00		6.587,02	179,92%	
3293	Reprezentacija	44.295,34		15.322,52	34,59%	
3294	Članarine	0,00		0,00		

3295	Pristojbe i naknade	0,00		897,75		
3299	Ostali nespomenuti rashodi poslovanja	8.404,03		18.134,75	215,79%	
34	Financijski rashodi	46.737,45	107.000,00	40.959,84	87,64%	38,28%
342	Kamate za primljene kredite i zajmove	39.271,50	89.000,00	32.915,76	83,82%	36,98%
3422	Kamate za primljene kredite i zajmove od kreditnih i ostalih financijskih institucija u javnom sektoru	39.271,50		32.915,76	83,82%	
343	Ostali financijski rashodi	7.465,95	18.000,00	8.044,08	107,74%	44,69%
3431	Bankarske usluge i usluge platnog prometa	6.452,62		5.409,08	83,83%	
3434	Ostali nespomenuti financijski rashodi	1.013,33		2.635,00	260,03%	
35	Subvencije	0,00	107.800,00	0,00		0,00%
352	Subvencije trgovačkim društvima, poljoprivrednicima i obrtnicima izvan javnog sektora	0,00	107.800,00	0,00		0,00%
3523	Subvencije poljoprivrednicima i obrtnicima	0,00		0,00		
36	Pomoći dane u inozemstvo i unutar opće države	377.355,08	866.265,00	317.066,27	84,02%	36,60%
363	Pomoći unutar općeg proračuna	377.355,08	866.265,00	317.066,27	84,02%	36,60%
3631	Tekuće pomoći unutar općeg proračuna	377.355,08		316.566,27	83,89%	
3632	Kapitalne pomoći unutar općeg proračuna	0,00		500,00		
37	Naknade građanima i kućanstvima na temelju osiguranja i druge naknade	133.697,68	245.000,00	43.193,99	32,31%	17,63%
372	Ostale naknade građanima i kućanstvima iz proračuna	133.697,68	245.000,00	43.193,99	32,31%	17,63%
3721	Naknade građanima i kućanstvima u novcu	26.357,10		14.400,00	54,63%	
3722	Naknade građanima i kućanstvima u naravi	107.340,58		28.793,99	26,82%	
38	Ostali rashodi	25.945,00	250.654,00	43.886,25	169,15%	17,51%
381	Tekuće donacije	25.445,00	228.254,00	43.886,25	172,47%	19,23%
3811	Tekuće donacije u novcu	22.695,00		40.886,25	180,16%	
3812	Tekuće donacije u naravi	2.750,00		3.000,00	109,09%	

382	Kapitalne donacije	500,00	20.000,00	0,00	0,00%	0,00%
3821	Kapitalne donacije neprofitnim organizacijama	500,00		0,00	0,00%	
386	Kapitalne pomoći	0,00	2.400,00	0,00		0,00%
3861	Kapitalne pomoći kreditnim i ostalim financijskim institucijama te trgovačkim društvima u javnom sektoru	0,00		0,00		
4 Rashodi za nabavu nefinancijske imovine		245.152,98	6.397.725,00	282.937,70	115,41%	4,42%
41	Rashodi za nabavu neproizvedene imovine	0,00	70.000,00	0,00		0,00%
412	Nematerijalna imovina	0,00	70.000,00	0,00		0,00%
4126	Ostala nematerijalna imovina	0,00		0,00		
42	Rashodi za nabavu proizvedene dugotrajne imovine	180.110,71	5.629.425,00	124.401,88	69,07%	2,21%
421	Građevinski objekti	0,00	4.887.249,95	32.200,00		0,66%
4213	Ceste, željeznice i ostali prometni objekti	0,00		0,00		
4214	Ostali građevinski objekti	0,00		32.200,00		
422	Postrojenja i oprema	17.660,00	145.000,00	5.536,90	31,35%	3,82%
4221	Uredska oprema i namještaj	17.660,00		5.137,50	29,09%	
4222	Komunikacijska oprema	0,00		0,00		
4223	Oprema za održavanje i zaštitu	0,00		0,00		
4226	Sportska i glazbena oprema	0,00		399,40		
4227	Uređaji, strojevi i oprema za ostale namjene	0,00		0,00		
424	Knjige, umjetnička djela i ostale izložbene vrijednosti	8.700,00	5.000,00	400,00	4,60%	8,00%
4242	Umjetnička djela (izložena u galerijama, muzejima i slično)	8.700,00		400,00	4,60%	
426	Nematerijalna proizvedena imovina	153.750,71	592.175,05	86.264,98	56,11%	14,57%
4262	Ulaganja u računalne programe	0,00		0,00		

4263	Umjetnička, literarna i znanstvena djela	153.750,71		86.264,98	56,11%	
43	Rashodi za nabavu plemenitih metala i ostalih pohranjenih vrijednosti	0,00	43.300,00	0,00		0,00%
431	Plemeniti metali i ostale pohranjene vrijednosti	0,00	43.300,00	0,00		0,00%
4312	Pohranjene knjige, umjetnička djela i slične vrijednosti	0,00		0,00		
45	Rashodi za dodatna ulaganja na nefinancijskoj imovini	65.042,27	655.000,00	158.535,82	243,74%	24,20%
451	Dodatna ulaganja na građevinskim objektima	34.844,15	450.000,00	37.757,17	108,36%	8,39%
4511	Dodatna ulaganja na građevinskim objektima	34.844,15		37.757,17	108,36%	
454	Dodatna ulaganja za ostalu nefinancijsku imovinu	30.198,12	205.000,00	120.778,65	399,95%	58,92%
4541	Dodatna ulaganja za ostalu nefinancijsku imovinu	30.198,12		120.778,65	399,95%	
5	Izdaci za financijsku imovinu i otplate zajmova	164.798,43	330.000,00	166.560,02	101,07%	50,47%
54	Izdaci za otplatu glavnice primljenih kredita i zajmova	164.798,43	330.000,00	166.560,02	101,07%	50,47%
542	Otplata glavnice primljenih zajmova i kredita od kreditnih i ostalih financijskih institucija u javnom sektoru	164.798,43	330.000,00	166.560,02	101,07%	50,47%
5422	Otplata glavnice primljenih kredita od kreditnih institucija u javnom sektoru	164.798,43		166.560,02	101,07%	
GLAVA	POLIVALENTNI KULTURNI CENTAR	0,00	30.000,00	11.093,14		36,98%
00102						
3	Rashodi poslovanja	0,00	30.000,00	11.093,14		36,98%
38	Ostali rashodi	0,00	30.000,00	11.093,14		36,98%
381	Tekuće donacije	0,00	30.000,00	11.093,14		36,98%
3812	Tekuće donacije u naravi	0,00		11.093,14		
	UKUPNO	2.408.742,16	12.150.000,00	2.502.672,88	103,90%	20,60%

3. IZVJEŠTAJ O ZADUŽIVANJU NA DOMAĆEM I STRANOM TRŽIŠTU NOVCA I KAPITALA

U prvom polugodištu 2014.godine Općina Grožnjan nije se zadužila na domaćem i stranom tržištu novca i kapitala.

Stanje obveza po osnovi vrijednosnih papira, kredita i zajmova Općine Grožnjan na početku i na kraju izvještajnog razdoblja je slijedeće:

- Stanje obveza po osnovi vrijednosnih papira na početku 2014.g. i na kraju izvještajnog razdoblja je nula kuna.
- Stanje obveza po osnovi kredita na početku i na kraju promatranog razdoblja je slijedeće:

R.br.	Opis	Namjena kredita	Davatelj kredita	Datum realizacije kredita/zajma	Rok otplate	Stanje na dan 01.01.2014. (glavnica za otplatu)	Stanje na dan 30.6.2014. (glavnica za otplatu)
1.	Obveza za dugoročni kredit	Asfaltiranje nerazvrstanih cesta	Erste banka	30.09.2008.	10 godina	1.473.439,39 kn	1.306.879,37 kn

- Stanje obveza po osnovi zajmova na početku i na kraju promatranog razdoblja je 198.875,00 kuna.

4. IZVJEŠTAJ O KORIŠTENJU PRORAČUNSKE ZALIHE

Proračunska zaliha kojom raspolaže Općinski načelnik planirana je u razdjelu 001 glava 00101, pozicija 384 I. Izmjena i dopuna Proračuna Općine Grožnjan za 2014.godinu u iznosu od 27.000,00 kuna.

Temeljem Zaključka Načelnika u razdoblju siječanj-lipanj 2014. godine izvršene su slijedeće isplate na teret sredstava proračunske zalihe:

Datum korištenja	Namjena	Iznos
15.5.2014.	Predavanje o ostvarivanju besp.sredstava iz EAFRD fonda	1.250,00 kn
26.5.2014.	Pomoć za poplavom ugrožena područja	2.144,00 kn
28.5.2014.	Profesionalni paket-godišnja pretplata za Internet izd.	6.237,50 kn
29.5.2014.	Obavijesna ploča-Kanalizacija Završje IPARD	2.375,00 kn
17.6.2014.	registracija-pretplata na mišljenja.hr	500,00 kn
<u>Ukupno</u>		<u>12.506,50 kn</u>

5. IZVJEŠTAJ O DANIM JAMSTVIMA I IZDACIMA PO JAMSTVIMA

Općina Grožnjan do 30.6.2014. godine nije izdavala nova niti je imala izdataka po jamstvima izdanim u prethodnim godinama.

R.br.	Datum suglasnosti	Korisnik suglasnosti	Namjena kredita	Davatelj kredita	Datum realizacije kredita	Rok otplate	Iznos u kunama	Kamatna stopa
1.	31.03.2007.	Javna vatrogasna postrojba Umag	Nabava vatrogasnih vozila	Zagrebačka banka d.d.	31.03.2007.	10 godina	310.811,93 kn	Libor 3mj.+1,95 promjenjiva

Korisnik suglasnosti za zaduživanje uredno izvršava kreditnu obvezu, te se u izvanbilančnoj evidenciji Općine Grožnjan prati otplata kredita na temelju podnesenih izvještaja.

Stanje neotplaćene i nedospjele glavnice kredita na dan 30.6.2014. iznosilo je: 82.436,38 kn.

6. OBRAZLOŽENJE OSTVARENJA PRIHODA I PRIMITAKA, RASHODA I IZDATAKA PRORAČUNA OPĆINE GROŽNJAN ZA RAZDOBLJE SIJEČANJ-LIPANJ 2014.GODINE

Općina Grožnjan je u prvoj polovici 2014.godine ostvarila prihode u iznosu od 1.973.335,39 kn, dok primitke od zaduživanja nije ostvarila što ukupno predstavlja 21,53 % od plana. Rashodi su iznosili 2.336.112,86 kn, a izdaci za otplatu zajma 166.560,02 kn što čini 20,60% planiranog iznosa. Iz 2013.godine prenesen je manjak u iznosu od 1.017.529,28 kn.

PRIHODI I PRIMICI

Ukupno planirani prihodi i primici iznose 13.167.529 kn, a ostvareno 1.973.335,39 kn ili 15% od plana, odnosno 8% manje nego u istom izvještajnom razdoblju prošle godine. Struktura ostvarenih prihoda je slijedeća:

OPIS	IZVRŠENJE 1-6/2013	IZVORNI PLAN 2014.	IZVRŠENJE 1-6/2014	INDEKS	INDEKS
Prihodi poslovanja	1.462.126,78	6.396.845,00	1.550.014,92	106,01%	24,23%
Prihodi od prodaje nefinancijske imovine	693.441,73	2.770.684,00	423.320,47	61,05%	15,28%
Primici od fin.imovine	0,00	4.000.000,00	0,00		

PRIHODI POSLOVANJA ostvareni su u iznosu od 1.973.335 kuna, što je 22% od planiranog iznosa ili 8% manje nego u istom izvještajnom razdoblju prošle godine.

Prihodi od poreza

Prihodi od poreza obuhvaćaju prihode od poreza na dohodak, porez kuće za odmor, porez na promet nekretnina, porez na potrošnju alkoholnih i bezalkoholnih pića i porez na tvrtku ili naziv. Naplaćeni su u iznosu od 847.572 kn, a planirani u iznosu od 2.782.616 kn ili 30% od plana. U odnosu na isto izvještajno razdoblje 2013.god. manji su za 4%. U drugom dijelu godine očekuje se nešto bolja naplata poreznih prihoda. U strukturi poreznih prihoda najveći dio otpada na prihod od poreza i prireza na dohodak koji je naplaćen u iznosu od 606.392 kn što je za 15% više nego u istom razdoblju prošle godine.

Pomoći iz inozemstva i od subjekata unutar općeg proračuna

Pomoći se odnose na transfere unutar općeg proračuna, a realizirane su u iznosu od 128.022 kn ili 8% od plana odnosno 7% manje nego u istom razdoblju prošle godine. Realizirane pomoći su tekuće pomoći iz državnog proračuna (porez na dobit), tekuće pomoći iz županijskog proračuna (Izbori EU, obnova fresaka u crkvi Sv. Primusa i Felicijana), te tekuće pomoći izravnjanja za vatrogastvo.

Prihodi od imovine

Naplaćeni prihodi od imovine su prihodi od kamata na depozite po viđenju, prihodi od zakupa poljoprivrednog zemljišta, prihodi od najma stanova i zakupa poslovnih prostora. Prihodi od imovine ostvareni su u iznosu od 331.201 kn ili 48% od plana odnosno 103% više nego u istom razdoblju prošle godine. U prvom polugodištu najviše naplaćeni su prihodi od zakupa poslovnih prostora. U odnosu na isto razdoblje prošle godine puno veći su zbog poskupljenja zakupa.

Prihodi od upravnih i administrativnih pristojbi, pristojbi po posebnim propisima i naknada, tu spadaju: općinske upravne pristojbe, naknada za korištenje općinskih prostora utvrđene općinskom odlukom, prihodi od zakupa javnih površina, boravišne pristojbe, prenamjena zemljišta, 8% vodnog doprinosa, doprinos za šume, grobna naknada, ostali nespomenuti prihodi, komunalni doprinosi i komunalna naknada, te priključci kanalizacije. Ovi prihodi ostvareni su u iznosu od 216.084 kn ili 21% od plana odnosno 19% manje nego prošle godine u istom razdoblju.

Prihodi od prodaje proizvoda i robe te pruženih usluga i prihodi od donacija Ovu vrstu prihoda čine donacije od sponzorstva za Jazz festival. U prvom polugodištu realizirano je samo 8% od plana, jer se ti prihodi realiziraju u drugom polugodištu kad se održava i jazz festival.

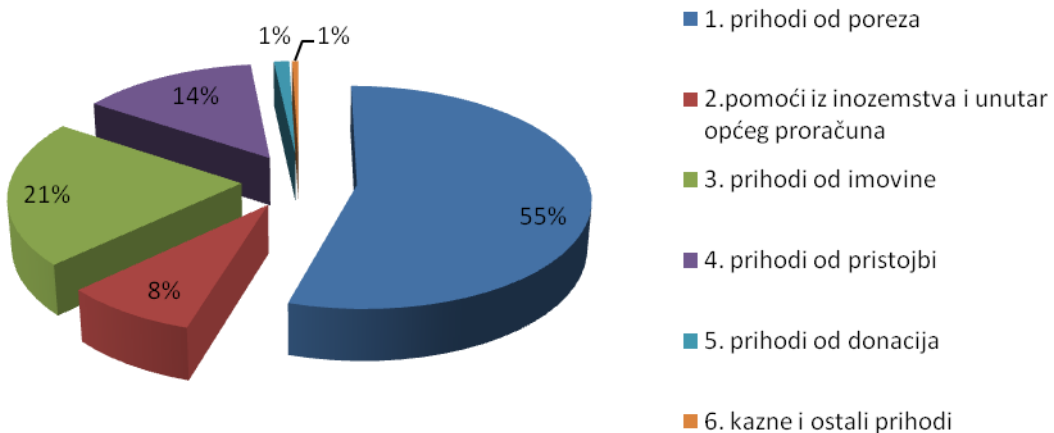
Kazne, upravne mjere i ostali prihodi

U ovu vrstu prihoda spadaju naknade za legalizaciju građevinskih objekata i naplaćene su u iznosu od 7.960 kn odnosno 27% od plana. U odnosu na isto razdoblje u 2013. godini veće su za 25%.

PRIHODI OD PRODAJE NEFINANCIJSKE IMOVINE

Prihodi od prodaje nefinancijske imovine čine prihodi od prodaje poljoprivrednog zemljišta, prodaja nekretnina i naplata dospjelih obroka nekretnina. Ostvareni su u iznosu od 406.466 kn ili 15% od plana. U odnosu na isto razdoblje prošle godine manji su za 40%.

PRIHODI POSLOVANJA ostvarenje: siječanj-lipanj 2014



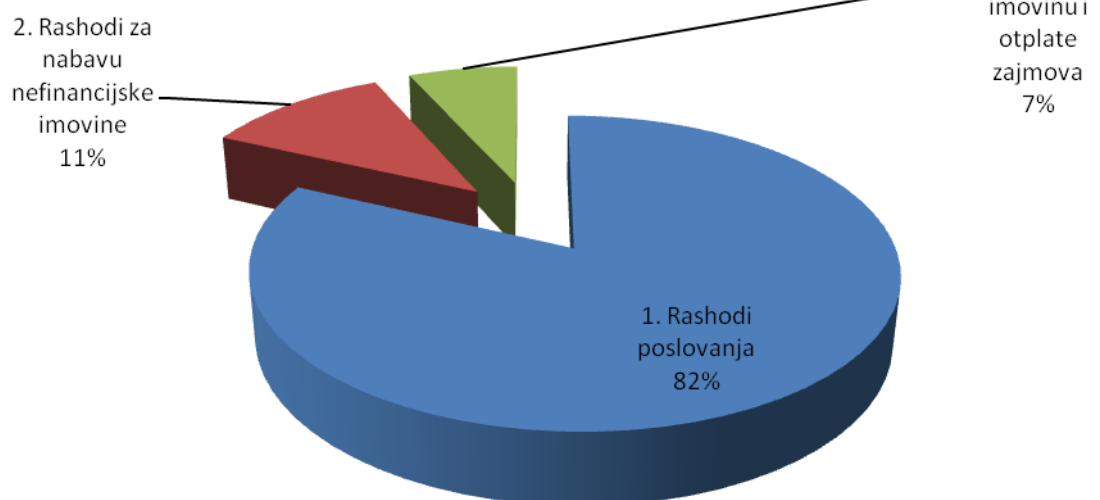
PRIMICI

U prvom polugodištu 2014.godine Općina Grožnjan nije realizirala planirani primitak.

RASHODI I IZDACI

Ukupno planirani rashodi i izdaci u prvom polugodištu iznose 12.150.000 kn, a ostvareni 2.502.673 kn ili 21% od plana, dok u odnosu na isto razdoblje prošle godine veći su za 4%. Struktura rashoda je slijedeća:

Ostvarenje rashoda za siječanj-lipanj 2014.



RASHODI POSLOVANJA ostvareni su u iznosu od 2.042.082 kune, a sastoje se od:

Rashodi za zaposlene

Rashodi za zaposlene iznose 638.372 kune što je 50% od planiranog godišnjeg iznosa, a odnosi se na plaće i ostale rashode zaposlenih u Općini Grožnjan. U odnosu na isto razdoblje prošle godine veći su za 11%.

Materijalni rashodi

Materijalni rashodi obuhvaćaju rashode za zaposlene (službena putovanja, prijevoz, stručna usavršavanja), rashodi za materijal i energiju, rashodi za usluge, naknade troškova osobama izvan radnog odnosa (troškovi izbora za EU), te ostali nespomenuti rashodi poslovanja. Realizirani su u iznosu od 958.604 kune, a planirani u iznosu od 2.539.706 kuna. U odnosu na isto razdoblje prošle godine veći su za 14%.

Financijski rashodi

Financijski rashodi obuhvaćaju rashode za kamate, bankarske usluge i usluge platnog prometa, a ostvareni su u iznosu od 40.960 kuna. Od planiranih iznose 38%, a u odnosu na isto razdoblje prošle godine manji su za 12%.

Subvencije

U prvom polugodištu 2014.godine nema realiziranih subvencija.

Pomoći dane u inozemstvo i unutar opće države

Odnose se na tekuće pomoći (sufinanciranje JVP Umag, PVZ Umag i dječjih vrtića), a ostvarene su u iznosu od 316.566 kn ili 37% od plana. U odnosu na isto razdoblje prošle godine ostvareno je za 16% manje. Kapitalne pomoći odnose se na godišnju članarinu osnivača za Modelne šume.

Naknade građanima i kućanstvima

Naknade građanima i kućanstvima odnose se na davanja predviđena Odlukom o socijalnoj skrbi i Socijalnim programom za tekuću godinu, kao i jednokratne pomoći za školovanje. U izvještajnom razdoblju ostvarene su u iznosu od 43.194 kune odnosno 18% od plana ili 68% manje od istog izvještajnog razdoblja prošle godine. Jednokratne naknade za školovanje realiziraju se krajem proračunske godine.

Ostali rashodi ostvareni su u iznosu od 43.886 kn ili 16% od plana. U odnosu na isto izvještajno razdoblje prošle godine ostvareni su za 69% više.

U ovu skupinu rashoda spadaju dotacije zdravstvenim organizacijama, nacionalnim manjinama, udrugama, političkim strankama i sportskim društvima, te Polivalentnom kulturnom centru.

RASHODI ZA NABAVU NEFINANCIJSKE IMOVINE

Rashodi za nabavu nefinancijske imovine ostvareni su u iznosu od 282.938 kuna ili 4% od plana. U odnosu na isto izvještajno razdoblje prošle godine rashodi su veći za 15%.

Rashodi za nabavu neproizvedene imovine u prvoj polovici godine nisu realizirani.

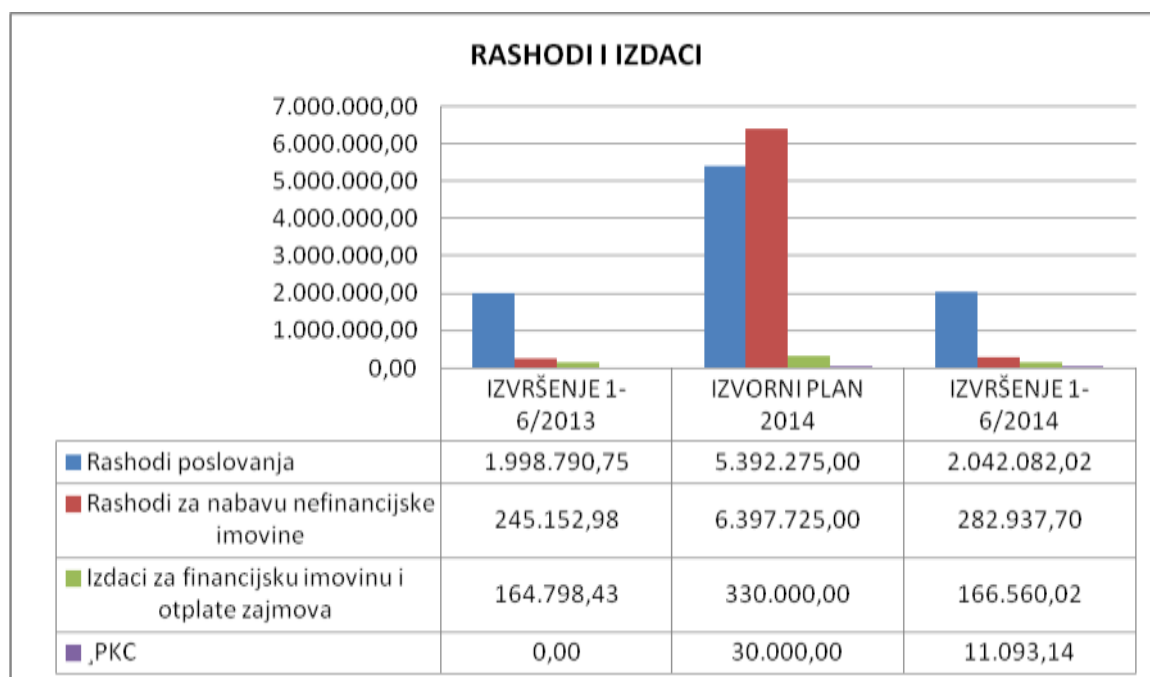
Rashodi za nabavu proizvedene dugotrajne imovine ostvareni su u iznosu od 124.402 kune ili 2% od plana. U odnosu na isto izvještajno razdoblje prošle godine ostvareno je za 31% manje. Ostvareni rashodi odnose se na postavljanje priključka oborinskih voda u Grožnjanu, nabavu uredske opreme. Planirani su radovi na Kanalizacijskoj mreži u Završju, koji će biti realizirani u drugoj polovici godine.

Rashodi za nabavu plemenitih metala i ostalih pohranjenih vrijednosti u izvještajnom razdoblju nisu ostvareni.

Rashodi za dodatna ulaganja na nefinancijskoj imovini ostvareni su u iznosu od 158.536 kuna ili 24% od plana. U odnosu na isto izvještajno razdoblje prošle godine ostvareno je za 144% više. Ostvarena su dodatna ulaganja na građevinskim objektima i to: ulaganja u općinske zgrade (Enoteka), popravak crkve Sv. Petra i Pavla kod Antonaca, popravak zida groblja u Kubertonu, sanacija potpornog zida u Grožnjanu (šetalište), sanacija potpornog zida u Grožnjanu (Bujska cesta).

IZDACI ZA FINANCIJSKU IMOVINU I OTPLATE ZAJMOVA

Ostvareni su u iznosu od 166.560 kuna odnosno 50% od planiranog ili u jednakom iznosu kao i u istom izvještajnom razdoblju prošle godine. Izdaci se odnose na otplatu dugoročnog kredita za asfaltiranje nerazvrstanih cesta.



"Službene novine Općine Grožnjan - Gazzetta ufficiale del Comune di Grisignana" – Službeno glasilo Općine Grožnjan

Izdavač: **Općina Grožnjan** ; Uredništvo: 52429 Grožnjan, Umberta Gorjana 3,

Tel. (052) 776-131 i 776-349, fax. (052) 721-131; E-mail: opcina@groznjan-grisignana.hr

Web: www.groznjan-grisignana.hr

Odgovorni urednik: **Valerija Dešković** – *Mirosav mag.oec.*

Izlazi po potrebi - Pretplata za 2014. godinu iznosi 150,00 kn

Žiro-račun: **2402006-1813800002** kod Erste & Steiermaerkische dd Buje